



Legenda

- Budovy
- Referenční body
- Řešené objekty
- Areál ZEMA jih
- Areál ZEMA sever
- Areál Planta Naturalis

> 35.0 dB	> 65.0 dB
> 40.0 dB	> 70.0 dB
> 45.0 dB	> 75.0 dB
> 50.0 dB	> 80.0 dB
> 55.0 dB	> 85.0 dB
> 60.0 dB	

Popis

Hluková studie - Novostavba stáje pro dojnice

Denní (06:00 - 22:00) rozložení pásem ekvivalentních hladin akustického tlaku A ve výšce 4 m při maximálním provozním zatížení ve stávajícím stavu - doprava

Zpracovatel

DP Eco-Consult s.r.o.
Měřítko: 1:5 000
Duben 2026
Mapový podklad © ČÚŽK



Legenda

- Budovy
- Referenční body
- Řešené objekty
- Areál ZEMA jih
- Areál ZEMA sever
- Areál Planta Naturalis

	> 35.0 dB		> 65.0 dB
	> 40.0 dB		> 70.0 dB
	> 45.0 dB		> 75.0 dB
	> 50.0 dB		> 80.0 dB
	> 55.0 dB		> 85.0 dB
	> 60.0 dB		

Popis

Hluková studie - Novostavba stáje pro dojnice

Denní (06:00 - 22:00) rozložení pásem ekvivalentních hladin akustického tlaku A ve výšce 4 m při maximálním provozním zatížení ve výhledovém stavu bez zohlednění záměru - doprava

Zpracovatel

DP Eco-Consult s.r.o.
Měřítko: 1:5 000
Duben 2026
Mapový podklad © ČÚŽK



Legenda

- Budovy
- Areál ZEMA jih
- Areál ZEMA sever
- Referenční body
- Řešené objekty
- Areál Planta Naturalis

	> 35.0 dB		> 65.0 dB
	> 40.0 dB		> 70.0 dB
	> 45.0 dB		> 75.0 dB
	> 50.0 dB		> 80.0 dB
	> 55.0 dB		> 85.0 dB
	> 60.0 dB		

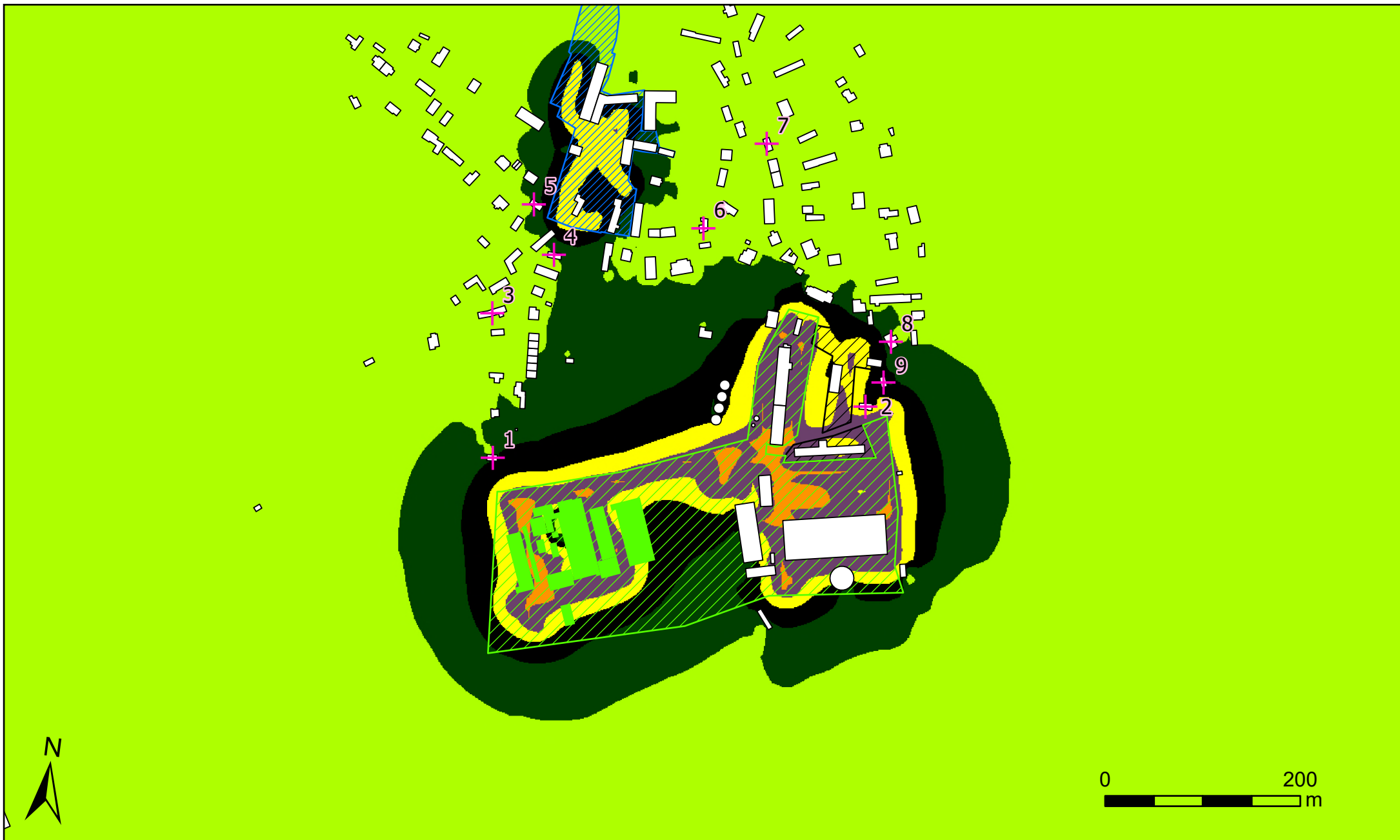
Popis

Hluková studie - Novostavba stáje pro dojnice

Denní (06:00 - 22:00) rozložení pásem ekvivalentních hladin akustického tlaku A ve výšce 4 m při maximálním provozním zatížení ve výhledovém stavu včetně zohlednění záměru - doprava

Zpracovatel

DP Eco-Consult s.r.o.
Měřítko: 1:5 000
Duben 2026
Mapový podklad © ČÚŽK



Legenda

- Budovy
- Referenční body
- Řešené objekty
- Areál ZEMA jih
- Areál ZEMA sever
- Areál Planta Naturalis

> 35.0 dB	> 65.0 dB
> 40.0 dB	> 70.0 dB
> 45.0 dB	> 75.0 dB
> 50.0 dB	> 80.0 dB
> 55.0 dB	> 85.0 dB
> 60.0 dB	

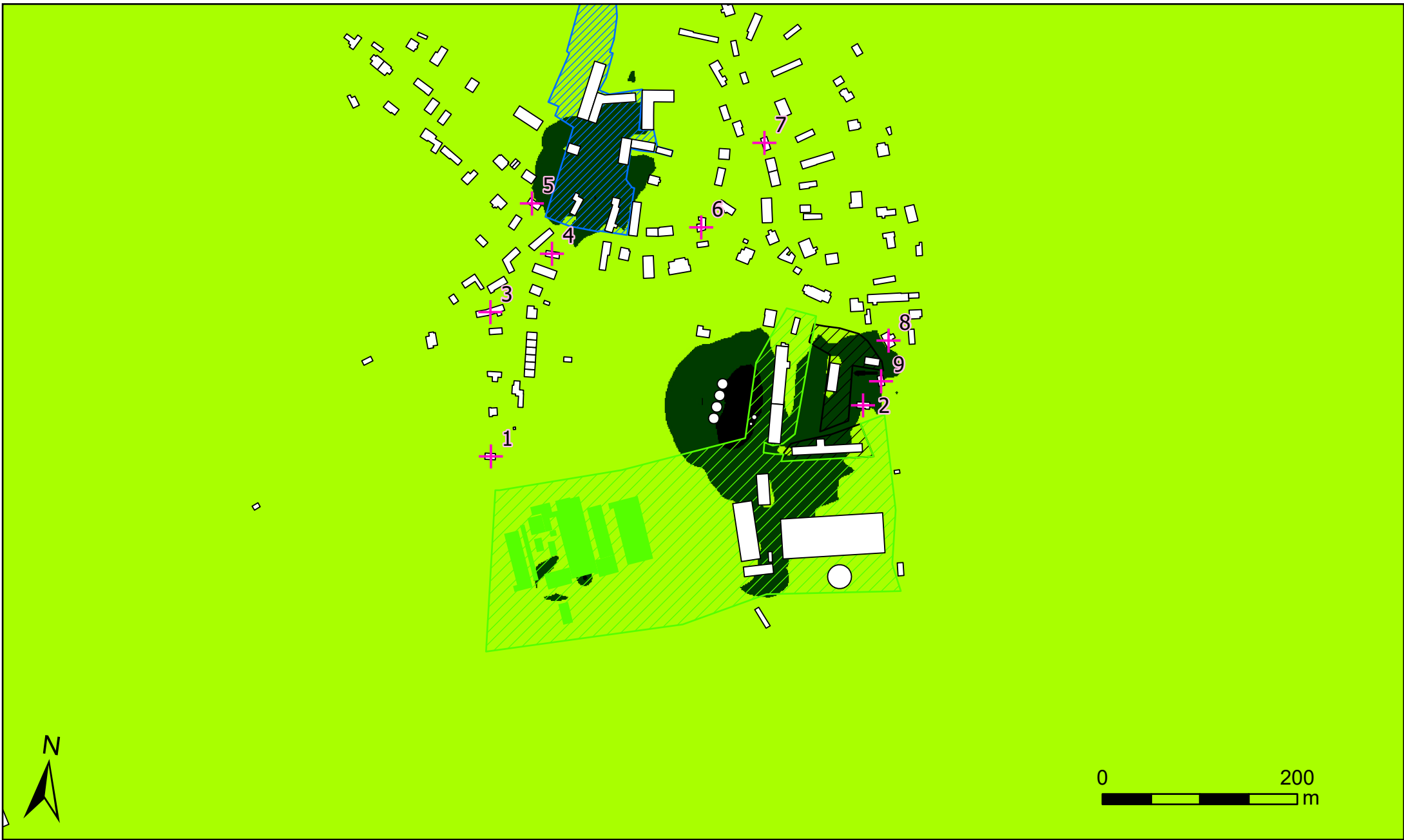
Popis

Hluková studie - Novostavba stáje pro dojnice

Denní (06:00 - 22:00) rozložení pásem ekvivalentních hladin akustického tlaku A ve výšce 4 m při maximálním provozním zatížení ve stávajícím stavu - stacionární zdroje (kumulace)

Zpracovatel

DP Eco-Consult s.r.o.
Měřítko: 1:5 000
Duben 2026
Mapový podklad © ČÚZK



Legenda

	Budovy		Areál ZEMA jih		> 35.0 dB		> 65.0 dB
	Referenční body		Areál ZEMA sever		> 40.0 dB		> 70.0 dB
	Řešené objekty		Areál Planta Naturalis		> 45.0 dB		> 75.0 dB
					> 50.0 dB		> 80.0 dB
					> 55.0 dB		> 85.0 dB
					> 60.0 dB		


Popis

Hluková studie - Novostavba stáje pro dojnice

Noční (22:00 - 06:00) rozložení pásem ekvivalentních hladin akustického tlaku A ve výšce 4 m při maximálním provozním zatížení ve stávajícím stavu - stacionární zdroje (kumulace)

Zpracovatel

DP Eco-Consult s.r.o.
Měřítko: 1:5 000
Duben 2026
Mapový podklad © ČÚŽK



Legenda

	Budovy		Areál ZEMA jih		> 35.0 dB		> 65.0 dB
	Referenční body		Areál ZEMA sever		> 40.0 dB		> 70.0 dB
	Řešené objekty		Areál Planta Naturalis		> 45.0 dB		> 75.0 dB
					> 50.0 dB		> 80.0 dB
					> 55.0 dB		> 85.0 dB
					> 60.0 dB		

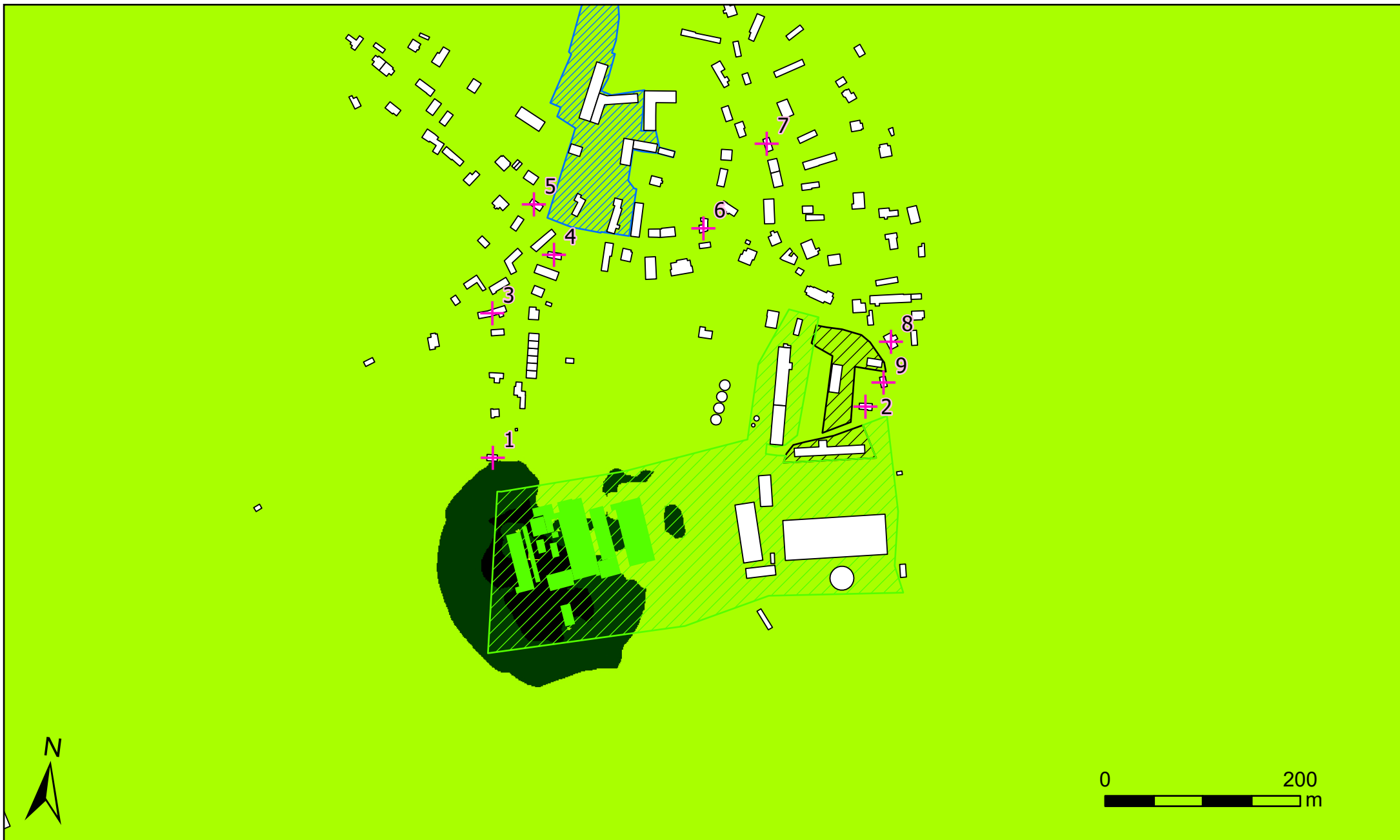
Popis

Hluková studie - Novostavba stáje pro dojnice

Denní (06:00 - 22:00) rozložení pásem ekvivalentních hladin akustického tlaku A ve výšce 4 m při maximálním provozním zatížení ve výhledovém stavu - stacionární zdroje - pouze záměr

Zpracovatel

DP Eco-Consult s.r.o.
Měřítko: 1:5 000
Duben 2026
Mapový podklad © ČÚŽK



Legenda

- Budovy
- Referenční body
- Řešené objekty
- Areál ZEMA jih
- Areál ZEMA sever
- Areál Planta Naturalis

	> 35.0 dB		> 65.0 dB
	> 40.0 dB		> 70.0 dB
	> 45.0 dB		> 75.0 dB
	> 50.0 dB		> 80.0 dB
	> 55.0 dB		> 85.0 dB
	> 60.0 dB		

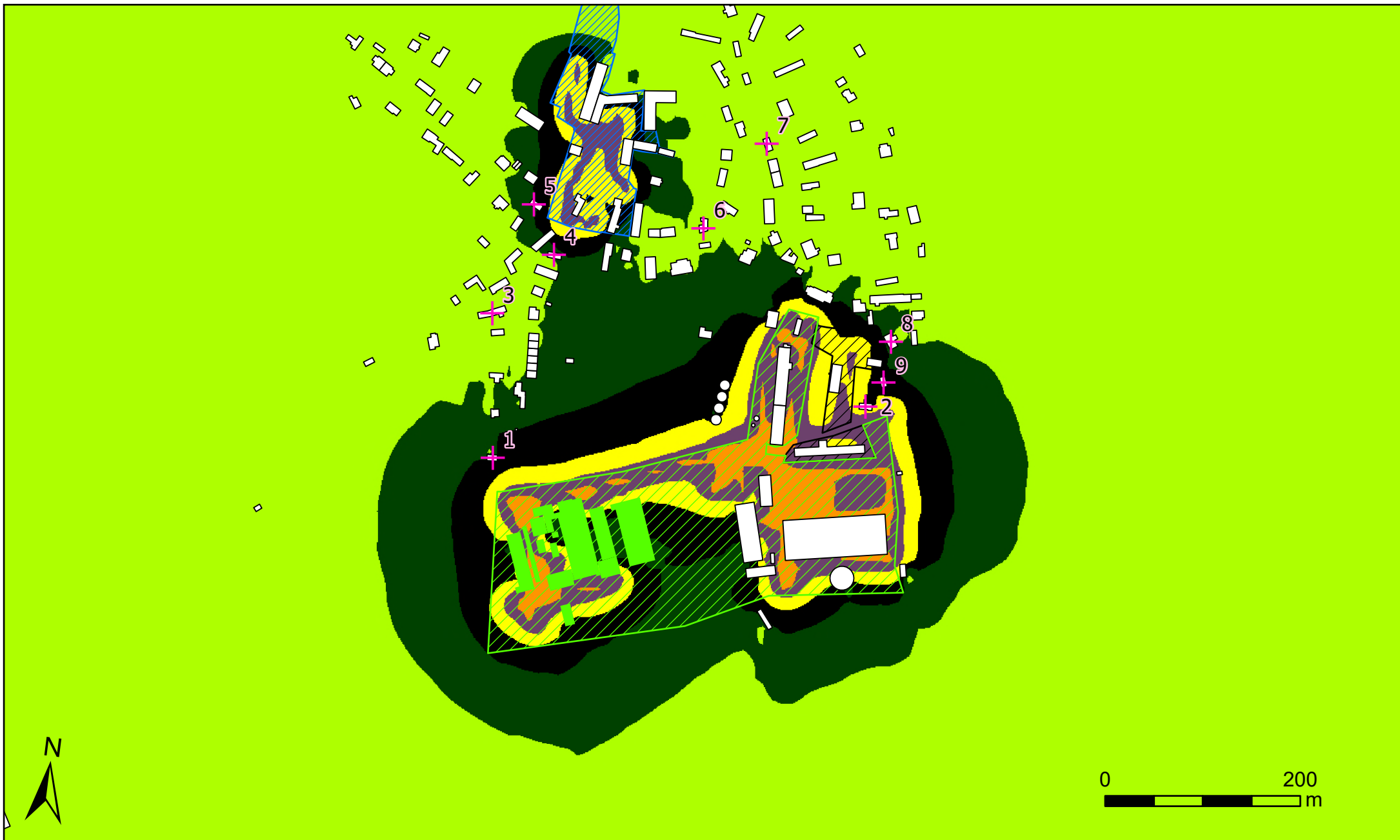
Popis

Hluková studie - Novostavba stáje pro dojnice

Noční (22:00 - 06:00) rozložení pásem ekvivalentních hladin akustického tlaku A ve výšce 4 m při maximálním provozním zatížení ve výhledovém stavu - stacionární zdroje - pouze záměr

Zpracovatel

DP Eco-Consult s.r.o.
Měřítko: 1:5 000
Duben 2026
Mapový podklad © ČÚŽK



Legenda

- Budovy
- Referenční body
- Řešené objekty
- Areál ZEMA jih
- Areál ZEMA sever
- Areál Planta Naturalis

> 35.0 dB	> 65.0 dB
> 40.0 dB	> 70.0 dB
> 45.0 dB	> 75.0 dB
> 50.0 dB	> 80.0 dB
> 55.0 dB	> 85.0 dB
> 60.0 dB	


Popis

Hluková studie - Novostavba stáje pro dojnice

Denní (06:00 - 22:00) rozložení pásem ekvivalentních hladin akustického tlaku A ve výšce 4 m při maximálním provozním zatížení ve výhledovém stavu - stacionární zdroje - záměr včetně stávajících (kumulativních) zdrojů

Zpracovatel

DP Eco-Consult s.r.o.
Měřítko: 1:5 000
Duben 2026
Mapový podklad © ČÚZK



Legenda

- Budovy
- Referenční body
- Řešené objekty
- Areál ZEMA jih
- Areál ZEMA sever
- Areál Planta Naturalis

> 35.0 dB	> 65.0 dB
> 40.0 dB	> 70.0 dB
> 45.0 dB	> 75.0 dB
> 50.0 dB	> 80.0 dB
> 55.0 dB	> 85.0 dB
> 60.0 dB	

Popis

Hluková studie - Novostavba stáje pro dojnice

Noční (22:00 - 06:00) rozložení pásem ekvivalentních hladin akustického tlaku A ve výšce 4 m při maximálním provozním zatížení ve výhledovém stavu - stacionární zdroje - záměr včetně stávajících (kumulativních) zdrojů

Zpracovatel

DP Eco-Consult s.r.o.
Měřítko: 1:5 000
Duben 2026
Mapový podklad © ČÚŽK