OZNÁMENÍ
KE ZJIŠŤOVACÍMU ŘÍZENÍ

pro posouzení vlivu stavby na životní prostředí dle zákona
č. 100/2001 Sb., v platném znění
zpracované dle přílohy č. 3 výše uvedeného zákona

OZNAMOVATEL ZÁMĚRU

ČEZ OZ uzavřený investiční fond a.s.
Praha 4, Michle, Duhová 1444/2, PSČ 140 53

ZÁMĚR

PŘEČERPÁVACÍ NÁDRŽ PHM

NA POZEMCÍCH P.Č. 701/1 A 698 K.Ú. ŠEVĚTÍN, MĚSTYS ŠEVĚTÍN,

KRAJ JIHOČESKÝ

Zpracovatel:
František Janů, Letná 238, 471 24 Mimoň, IČ: 48305251
+420 606 540275, bildline@windowslive.com

Datum: VIII/2016

A. Údaje o oznamovateli:

Obchodní firma:	ČEZ OZ uzavřený investiční fond a.s.
Adresa sídla:	Praha 4, Michle, Duhová 1444/2, PSČ 140 53
Právní forma:	akciová společnost
IČ:	241 35 780
Oprávněný zástupce:	Mgr. Andrzej Martynek, předseda představenstva

B. Údaje o záměru:

B.I Základní údaje:

B.I.1. Název záměru a jeho zařazení podle přílohy č.1:

Název záměru: **„Přečerpávací nádrž PHM“**

Zařazení záměru: Dle přílohy č.1 zákona č.100/2001 Sb., o posuzování vlivů na životní prostředí a o změně některých souvisejících zákonů (zákon o posuzování vlivů na životní prostředí), v platném znění, je záměr zařazen do kategorie II (záměry vyžadující zjišťovací řízení), bod 10.4 – Skladování vybraných nebezpečných chemických látek a chemických přípravků (vysoce toxických, toxických, zdraví škodlivých, žíravých, dráždivých, senzibilizujících, karcinogenních, mutagenních, toxických pro reprodukci, nebezpečných pro životní prostředí) a pesticidů v množství nad 1 t; kapalných hnojiv, farmaceutických výrobků, barev a laků v množství nad 100 t.

Důvodem tohoto zařazení je klasifikace motorové nafty, ve smyslu zákona č. 350/2011 Sb., o chemických látkách a chemických směsích, v platném znění zákona, jako látky s jednou nebo více nebezpečnými vlastnostmi.

B.I.2 Kapacita (rozsah) záměru:

Předmětem záměru je osazení nadzemního dvouplášťového zásobníku z polyetylenu (LLD-PE), určeného k beztlakovému skladování motorové nafty (NM), o užitném objemu 1500 l. Plnění nádrže motorovou naftou se předpokládá 3x za rok. Nafta bude do strojní techniky čerpána dle potřeby.

Celková kapacita nádrže:	1,5	m^3
Počet výdejních stojanů:	1	ks (integrovaný)
Projektovaný počet závozů NM:	3	závozy/rok
Předpokládaná spotřeba NM:	4,5	m^3/rok

B.I.3 Umístění záměru:

Kraj:	Jihočeský	
Okres:	České Budějovice	
Obec (městys):	Ševětín	
Katastrální území:	Ševětín	
Parcelní číslo:	701/1	Druh pozemku: ostatní plocha / ostatní komunikace
	698	Druh pozemku: trvalý travní porost
List vlastnictví:	1107	

Kraj:	Jihočeský	
Okres:	České Budějovice	
Obec:	Drahotěšice	
Katastrální území:	Drahotěšice	
Parcelní číslo:	496/6	Druh pozemku: orná půda
List vlastnictví:	396	

Posuzovaný záměr je situován do oploceného areálu stávající výrobny – fotovoltaické elektrárny FVE Ševětín. Areál samotné FVE se nachází při severozápadní hranici katastrálního území Ševětín na rozhraní s katastrálním územím Drahotěšice, a současně i na území katastrálního území Drahotěšice.

Objekt přečerpávací nádrže PHM je navržen u stávající areálové komunikace, na pozemku p.č. 701/1 a z části volné navazující ploše pozemku p.č. 698 katastrální území Ševětín. Dotčení pozemku 496/6 katastrální území Drahotěšice dojde pouze zemní kabelovou trasou elektro připojení technologie přečerpávací nádrže PHM.

Samotné umístění zařízení v areálu je voleno zejména z hledisek vhodné stávající dopravní přístupnosti, požadované funkce v samotném areálu, dostatečných odstupových vzdáleností od stávajících staveb a instalované technologie výrobny.

B.I.4 Charakter záměru a možnost kumulace jeho vlivů s jinými záměry:

Charakteristika záměru:
Navržená stavba bude sloužit jako sklad pohonných hmot (motorové nafty) pro potřeby specializované strojní techniky zajišťující servis výrobny fotovoltaické elektrárny v majetku investora. Tato stavba zajistí kontrolované, komfortní a zejména bezpečné plnění nádrží strojní techniky na vyhrazeném a k tomu technicky přizpůsobeném místě. Plnění přečerpávací nádrže bude zajištěno prostřednictvím oprávněného distributora PHM.
Zařízení přečerpávací nádrže PHM bude mít charakter dočasné stavby, tak jako hlavní stavba – areál FVE (dočasnost je stanovena do konce roku 2030).
Zařízení přečerpávací nádrže PHM bude mít neveřejný charakter a bude sloužit pouze pro potřeby investora - oznamovatele. Dle §2 písm. d) zákona č. 311/2006Sb. o pohonných hmotách a čerpacích stanicích pohonných hmot a o změně některých souvisejících zákonů (zákon o pohonných hmotách) se nejedná o čerpací stanici, ale o provozní nádrž umístěnou v provozu, protože se pohonné hmoty vydávají pouze pro vlastní potřebu.

Možnost kumulace vlivů:
V současné době nejsou identifikovány žádné další související projekty ani možnost kumulace projektu s jinými záměry.

B.I.5 Zdůvodnění potřeby záměru a jeho umístění, včetně přehledu zvažovaných variant a hlavních důvodů (i z hlediska životního prostředí) pro jejich výběr, resp. odmítnutí:

Navržená stavba bude sloužit jako sklad pohonných hmot (motorové nafty) a současně jako plnící – přečerpávací místo motorové nafty pro potřeby techniky zajišťující servis výroben FVE v majetku investora. Stávající vlastní údržbová strojní technika výroben FVE zajišťuje zejména zimní údržbu (odklízení sněhu), mytí FV panelů, a pravidelnou seč převážně zatravněných ploch areálů. Pro tyto účely je využívána speciální technika, pohybující se zpravidla pouze jenom ve vymezených areálech výroben FVE.
Důvodnost předloženého návrhu na umístění stavby je dána zejména polohou výrobny FVE a neexistencí komerční ČS PHM v místě, a pro speciální strojní techniku i velkou dojezdovou vzdálenost k existujícím provozům veřejných ČS.
Záměrem je vytvořit kontrolované, komfortní a zejména bezpečné zařízení k uskladnění motorové nafty, a současně zajistit bezpečné a zajištěné místo k plnění nádrží využívané strojní techniky.

Stavba zajistí minimalizaci pravidelného převozu nafty z komerčních čerpacích stanic, dále pak skladování motorové nafty v tomu určené a certifikované nádobě se signalizací případného úniku (současně eliminaci skladování v kanystrech v nezajištěných prostorech), vytvoření technicky a stavebně zabezpečeného stáčecího místa plnění. Zařízení přečerpávací stanice PHM bude mít neveřejný charakter a bude sloužit pouze pro potřeby investora.

Umístění záměru je řešeno do stávajícího oploceného a veřejnosti nepřístupného areálu výrobny fotovoltaické elektrárny v Ševětíně. Objekt přečerpávací stanice PHM je navržen u stávající účelové komunikace v okraji areálu, na pozemku p.č. 701/1 a z části na volné navazující ploše pozemku p.č. 698 katastrální území Ševětín. Dotčení pozemku 496/6 katastrální území Drahotěšice dojde pouze zemní kabelovou trasou elektro připojení technologie přečerpávací stanice PHM.

S ohledem na dostupnost plochy pro umístění přečerpávací stanice PHM ve vlastnictví investora, dispoziční řešení území a návaznost komunikací a inženýrských sítí, je záměr předkládán v jedné variantě. Předkládaná varianta je ekologicky přijatelná a umožňuje realizaci záměru investora.

B.I.6 Stručný popis technického a technologického řešení záměru:

Předmětem záměru je umístění přečerpávací stanice PHM do stávajícího areálu výrobny FVE Ševětín. Dispoziční řešení umístění vychází ze záměru investora, z požadavků dodavatele technologie a zejména místních podmínek. Umístění zařízení je voleno k průjezdnímu profilu stávající areálové komunikace na pozemku p.č. 701/1 a z části na volné navazující ploše pozemku p.č. 698 katastrální území Ševětín.

Technologické zařízení je určeno k příjmu motorové nafty z automobilové cisterny, k uskladnění PHM (motorové nafty v max. množství 1500l) v nadzemní dvouplášťové nádrži z polyetylenu (LLD-PE) a jejímu výdeji pomocí integrovaného výdejního systému. Provoz čerpací stanice bude bezobslužný. Pouze v době stáčení z automobilové cisterny bude u zařízení obsluha. Zařízení budou využívat zaměstnanci firmy, kteří budou poučeni o způsobu použití a o případném riziku požáru a jiných rizik. V době stáčení motorové nafty do nádrže bude přečerpávací nádrž z hlediska výdeje mimo provoz.

Záměr předpokládá osazení jednoho z dostupných certifikovaných výrobků na trhu (ty mají v zásadě shodné technické parametry) např. nádrže na naftu Cube tank Premium 1500l, výrobce OlioBest s.r.o..

Jedná se o průmyslově vyráběný zásobník s objemem 1500 l, skládající se z vnitřní nádrže vyrobené metodou rotačního tváření přibližně krychlového tvaru a obvodové vnější nádrže, která slouží jako záchytná vana, a společně tvoří kombinaci nádrží z polyetylenu (LLD-PE). Obecně jsou tyto nádrže projektovány k beztlakému skladování: extra lehkého topného oleje, motorové nafty, bionafty, mazacích prostředků, čistého roztoku močoviny apod. Nádrž je již ve výrobě vybavena plnicí odvzdušňovací přípojkou a rovněž čerpacím systémem (čerpadlo, čerpací hadice a čerpací ventil), ukazatelem obsahu a detekční sondou úniků.

Ve standardní výbavě je dvouplášťová konstrukce nádrže dodávaná s vybavením: samonasávací čerpadlo s průtokem 56 l/min., 230V , výdejní antistatická hadice o délce 8m, analogový průtokoměr K33 (na přání lze dodat digitální K24), automatická výdejní pistole, držák výdejní pistole, filtr (separace vody), horní plnění integrováno ve výdejním stojanu, elektronický sensor proti přeplnění nádrže, optický ukazatel hladiny, odvětrání nádrže, víko.

Rozměry nádrže (š x d x v) 120 x 115 x 180 cm, váha 185 kg.

Samotná přečerpávací nádrž bude osazena / uložena na betonovém základu (ŽB desce) o půdorysných rozměrech 3x5,4m (zastavěná plocha 16,2m^2). Tato železobetonová deska bude ještě pro zajištění celkové stability doplněna po obvodu podkladním obvodovým základovým pasem. Podkladní deska nádrže bude opatřena v celé své ploše ochranným prvkem odolávajícím působení ropných látek (např. nátěr výrobkem MAXURETHANE či jiné obdobné přípravky).

Po dokončení podkladní základové desky, jejíž horní výšková úroveň bude korespondovat s upraveným terénem navazujících pozemků a přístupových komunikačních ploch, bude provedeno samotné osazení přečerpávací nádrže PHM (v souladu s technickými požadavky výrobce).

V místě samotného plnění strojní techniky (tj. výdejní místo před nádrží) bude do podkladové desky instalovaná sestava dvou typových sorpčních roštů SoRo, dodávaných jako výrobek.

Sorpční rošt SoRo se skládá ze sorpční textilie a ocelové ochranné a montážní konstrukce. Základem je sorpční hydrofobní netkaná textilie, testovaná dle ČSN EN ISO 9073-6:2003. Hydrofobní úprava textilií odpuzuje vodu a do textilie jsou tedy zachytávány pouze úkapy ropných nebo jiných nebezpečných látek. Vlastní ochrana sorpčních textilních vložek před mechanickým poškozením je kovovým roštem, po kterém mohou přejíždět i nákladní vozidla. Indikace vyčerpání sorpční kapacity vložek je zajištěna změnou barvy vrchní strany textilie, jeden prvek SoRo je schopen zachytit téměř 40 litrů ropných látek. Základní segment sorpčního roštu má rozměr 1x1m, jeho výška je 40mm, hmotnost nepřesáhne 65kg. Rošty se kotví pomocí chemických kotev do podkladu závitovou tyčí. Servis a výměnu sorpčních vložek bude zajišťovat oprávněná firma.
Celý komplet roštů SoRo je navržen ze dvou základních segmentů, v půdorysném rozměru 2x1 m.

Samotný výdejní stojan je součástí nádrže a je trvale zajištěn proti povětrnostním vlivům, mimo provoz stáčení je zajištěn trvalým uzavřením. Sorpční rošty budou mimo samotný průběh stáčení nafty opatřeny ocelovým ochranným plošným krytem (součást dodávky), který zajistí ochranu prvků proti povětrnostním vlivům (zejména dešti a sněhu).

Samotné přestřešení stáčecího místa není navrhováno zejména z důvodu výskytu atypické strojní techniky, která se postupně vyvíjí a upravuje dle poznatků provozu výrobny FVE. Jakýkoliv přístřešek nad stáčecím místem by mohl být následně v případě přistavení techniky výškově či jinak rozměrově převyšující možnosti přístřešku důvodem pro stáčení nafty mimo zajištěné místo, což není žádoucí.
Záměr předpokládá provedení jednoduchého ocelového přístřešku samotné přečerpávací nádrže PHM, v rozměrových parametrech umožňujících bezproblémový a bezpečný provoz zařízení. Přístřešek bude plnit ochrannou funkci před povětrnostními vlivy stanice PHM.

Technologie přečerpávací nádrže PHM bude připojena na zdroj elektrické energie pomocí zemní kabelové přípojky NN, v celkové délce cca 29m. Přípojka bude napojena ze stávajícího objektu situovaného na pozemku stavební p.č. 263 k.ú. Drahotěšice a dále vedena v přímé trase k objektu přečerpávací stanice na pozemcích p.č. 496/6 k.ú. Drahotěšice a pozemků p.č. 701/1 a 698 k.ú. Ševětín.

Pro zajištění příjezdu a odjezdu techniky k přečerpávací nádrži PHM, tj. do prostoru vymezeného stáčecího místa je v rámci záměru uvažováno s vytvořením tzv. zálivu, tj. rozšíření stávající zpevněné komunikace v úseku délek 6m před a za podkladní základovou deskou v šíři 3,75m, v cementobetonové konstrukci plochy. Plochy budou spádovány pro zajištění přirozeného odvodu srážkových vod na přilehlé zatravněné pozemky. Celková plocha rozšíření komunikačního systému bude činit cca 45m^2.

Skladování motorové nafty bude řešeno ve výše uvedené nadzemní nádrži, stáčení nafty do nádrže zajišťuje obsluha autocisterny za dohledu odpovědného pracovníka areálu výrobny FVE. Za stálého dozoru bude stočeno domluvené množství produktu, přeplnění hlídá elektronický sensor. Po skončení stáčení vypustí řidič zbytek objemu hadice do nádrže a šroubení uzavře víčkem. Případné úkapy jsou zachytávány do jímky, která je součástí autocisterny.

Motorová nafta je vydávána pomocí automatické výdejní pistole, jenž je technologickou součástí nádrže PHM. Řidič techniky najede k výdejnímu místu, do úrovně nádrž – sorbční rošt - výdejní pistole, a zastaví motor vozidla. V předstihu dojde k manuálnímu odkrytí sorbčních roštů SoRo. Řidič sejme pistoli z držáku a připraví celý systém k vydávání, ukazování a evidování nafty. Pistoli nasadí do plnícího otvoru palivové nádrže a zmáčknutím ovladače pistole stáčí produkt do nádrže vozidla. Na stojanu je automaticky průběžně ukazován stav vydávaných litrů produktu (analogově či digitálně). Po naplnění je hadice včetně pistole uložena zpět do nádrže PHM, nádrže jako celek je uzavřena a zabezpečena, po odjezdu techniky dochází ke zpětnému zakrytování sorbčních roštů.

Přesné postupy a pravidla budou stanoveny v místní provozním předpisu.

B.I.7 Předpokládaný termín zahájení realizace záměru a jeho dokončení:

Předpokládaný termín zahájení stavebních prací:	10/2016
Předpokládaný termín dokončení stavby:	12/2016

B.I.8 Výčet dotčených územně samosprávných celků:

Kraj:	Jihočeský	
Obec (městys):	Ševětín	
Katastrální území:	Ševětín	
Parcelní číslo:	701/1	Druh pozemku: ostatní plocha / ostatní komunikace
	698	Druh pozemku: trvalý travní porost
List vlastnictví:	1107	

Kraj:	Jihočeský	
Obec:	Drahotěšice	
Katastrální území:	Drahotěšice	
Parcelní číslo:	496/6	Druh pozemku: orná půda
List vlastnictví:	396	

B.I.9 Výčet navazujících rozhodnutí podle §9a odst. 3 a správních orgánů, které budou tato rozhodnutí vydávat:

- územní rozhodnutí a stavební povolení dle zákona č. 183/2006Sb., v platném znění vydává Magistrát města České Budějovice, Stavební úřad
- kolaudační souhlas s užíváním stavby dle zákona č. 183/2006Sb., v platném znění vydává Magistrát města České Budějovice, Stavební úřad

B.II Údaje o vstupech:

B.II.1 Půda:

Záměr bude realizován na pozemcích v katastrálním území Ševětín, městys Ševětín:

p.č.	druh pozemku	využití	výměra celková [m2]	výměra dotčená [m2]
701/1	ostatní plocha	ostatní komunikace	5565	39,8
698	trvalý travní porost		83084	21,4

K uskutečnění záměru je předpokládán dočasný půdní zábor o celkové ploše cca 62m^2, z toho cca 40m^2 z pozemku p.č. 701/1 k.ú. Ševětín, což je pozemek tvořený průběhem stávající účelové komunikace, v druhu pozemku ostatní plocha. Dále je předpokládán dočasný půdní zábor pozemku podléhajícího ochraně ZPF p.č. 698 v druhu pozemku trvalý travní porost (BPEJ 74300) o výměře cca 22m^2. Tento pozemek v současné době tvoří zatravněnou plochu výrobny FVE.

Dočasnost záboru je stanovena dočasností řešeného záměru přečerpávací nádrže PHM, spolu s celkovou dočasností areálu výrobny FVE, která je stanovena do konce roku 2030. Po ukončení dočasnosti staveb budou tyto odstraněny a zemědělská půda bude zpětně rekultivována. Souhlas k dočasnému odnětí půdy ze ZPF pro uskutečnění záměru výstavby FVE, spolu s plánem technické a biologické rekultivace vydalo MŽP ČR, dne 15.9.2009, pod č.j. 2366/660/09, 66624/ENV/09, jako příslušný orgán ochrany.

Dále bude v rámci umístění záměru dočasně dotčen pozemek v katastrálním území Drahotěšice, obec Drahotěšice:

p.č.	druh pozemku	využití	výměra celková [m2]	výměra dotčená [m2]
496/6	orná půda		17126	22

Tento pozemek bude dotčen rovněž dočasně a to pouze pro uložení zemní kabelové přípojky elektro. Pozemek p.č. 496/6 tvoří součást plochy (zatravněné plochy) výrobny FVE.

Záměr se nedotýká pozemků určených k plnění funkce lesa. Z charakteru záměru nevyplývá požadavek na nový zábor půdy mimo stávající oplocený areál výrobny FVE Ševětín.

Pozemky, na kterých má být záměr uskutečněn, jsou dle platného územního plánu Ševětín rovněž tak i dle územního plánu Drahotěšice určeny jako Plochy výroby a skladování - FVE (tj. zastavitelné plochy).

B.II.2 Voda:

Vlastní stavba, a ani vlastní provoz přečerpávací nádrže PHM nepovede k navýšení spotřeby vody v areálu výrobny. Zařízení samotné nebude napojeno na přívod vody.

B.II.3 Surovinové a energetické zdroje:

Fáze výstavby:
Během výstavby se předpokládá běžná spotřeba stavebních materiálů a energií, které jsou pro rozsah obdobných akcí adekvátní.

Fáze provozu:
Provoz přečerpávací stanice PHM nepovede ke zvýšené spotřebě surovin ve výrobním areálu FVE ve srovnání se spotřebou surovin před realizací, vyjma prvků bezpečnostních materiálů, u nichž se předpokládá jednorázové naplnění.
Pohonné hmoty – motorová nafta:
Motorová nafta je klasifikována jako přípravek zdraví škodlivý a zároveň jako karcinogenní 3. kategorie (tzn. látky, které mohou vyvolat u lidí obavy vzhledem k možným karcinogenním účinkům, ale u kterých dostupné informace nejsou dostačující pro zařazení do kategorie 2 – to je mezi látky, na něž je třeba pohlížet, jako by byly karcinogenní pro člověka).
Motorová nafta je složitou směsí uhlovodíků vroucí v rozmezí cca 180 až 370 °C s obsahem polycyklických aromatických uhlovodíků do 11 % m/m. Pro zlepšení užitných vlastností může obsahovat vhodná aditiva – přísady na úpravu nízkoteplotních vlastností (depresanty), vodivostní přísady, mazivostní přísady, inhibitory koroze, detergenty aj. Motorová nafta je hořlavou kapalinou III. třídy nebezpečnosti s bodem vzplanutí min. 55 °C. Nebezpečí hoření hrozí v případě zahřátí nad teplotu bodu vzplanutí.

Vybrané fyzikální vlastnosti:
Hustota při 15 °C činí 800 až 845 kg/m3
Rozmezí teplot varu 180 až 370 °C
Bod tání < - 10 °C
Relativní hustota par (vzduch = 1) cca 6,0
Tlak nasycených par < 1 kPa při 20 °C

Požárně technické charakteristiky:
Bod vzplanutí > 55 °C
Bod hoření cca 60 °C III. třída nebezpečnosti
Teplota vznícení cca 250 °C Teplotní třída T 3
Koncentrační meze výbušnosti dolní 0,5 % (V/V); horní 6,5 % (V/V)

Množství:
Předpokládané maximální stočené množství při 1 závozu: 1 500 l
Předpokládané celkové množství vydané PHM: 4 500 l/rok

Energetické zdroje:

Elektrická energie:
Přečerpávací nádrž PHM bude napojena na elektrickou síť. Elektřina bude odebírána za účelem pohonu čerpadla výdejního stojanu a doprovodné bezpečnostní či evidenční technologie. Navýšení spotřeby elektrické energie bude vzhledem ke spotřebě celého areálu zanedbatelné.

Nádrž bude napojena dle příslušných ČSN a požadavků výrobce na existující přípojné místo v areálu výrobny FVE zemní kabelovou přípojkou mající povahu areálového rozvodu.

Tepelná energie:
Nárok na odběr tepla nevzniká.

Zemní plyn:
Nárok na odběr zemního plynu nevzniká.

B.II.4 Nároky na dopravní a jinou infrastrukturu:

Stavba bude v celém rozsahu využívat existující dopravní a technickou infrastrukturu v místě, tj. stávající veřejné pozemní komunikace (přístup a příjezd do areálu FVE), stávající sjezd z veřejné pozemní komunikace a areálové účelové komunikace.
K samotné funkci přečerpávací stanice PHM bude vytvořen komunikační záliv umožňující bezpečné a zejména funkční najetí provozované techniky k vymezenému stáčecímu prostoru ošetřenému proti případným úkapům.
Standartní provoz v místě obsahuje pouze pojezd servisních vozidel výroben a její obsluhu.

B.III Údaje o výstupech:

B.III.1 Množství a druh emisí vystupujících do ovzduší:

Oznamovaný záměr je v souladu s platnou legislativou zařazen jako nový stacionární zdroj neuvedený v příloze č. 2 k zákonu č. 201/2012 Sb. o ochraně ovzduší. Platné obecně závazné právní předpisy nestanovují pro čerpací stanice na naftu emisní limity ani podmínky provozu.
U obdobných zařízení jsou dva hlavní zdroje úniku škodlivin. Jde o stáčení při dodávce suroviny a dále její výdej do nádrží dopravních prostředků. Při obou manipulacích vznikají emise. Přečerpávací nádrž PHM není vybavena rekuperací benzinových par I. stupně (odvádění par uhlovodíků při stáčení benzínů z cisterny) - jedná se o stáčení pouze motorové nafty. Výdejní zařízení nebude vybaveno rekuperací II. stupně (vakuované odsávání uhlovodíků při výdeji benzinů a odvádět zpět do skladovací nádrže) - jedná se o výdej pouze motorové nafty.
Možné roční množství úniku VOC (cca pod hodnotou 0,2 kg/rok) z tohoto zdroje je zcela zanedbatelné. Vzhledem ke způsobu využití čerpací stanice, tedy pro vlastní servisní vozidla provozovatele, není předpokládáno ani měřitelné zvýšení frekvence vozidel vyvolané provozem záměru. Proto nepředpokládáme zvýšený příspěvek ke stávajícímu znečištění ovzduší v daném území.
Z uvedených důvodů lze vliv záměru na znečištění ovzduší hodnotit jako minimální, statisticky nevyhodnotitelný.

Zápach:
V důsledku dokonalé dvouplášťové ochrany zařízení před únikem pohonných hmot nebude čerpací stanice předmětem šíření zápachu do okolí. K úniku emisí těkavých organických látek bude docházet pouze při stáčení a výdeji motorové nafty. Vzhledem k její malé těkavosti se mohou nevýznamné projevy zápachu projevit pouze v bezprostřední blízkosti přečerpávací nádrže, tato je navržena k umístění ve stávajícím areálu v dostatečných odstupových vzdálenostech od jeho oplocení.

Emise z období výstavby:
Období výstavby objektu představuje pouze dočasnou zátěž pro uvedenou lokalitu. Zde se předpokládá zdroj emisí z provozu stavebních mechanismů a nákladní dopravy, především prašnost (tuhé znečišťující látky) a emise ze spalování (spalovací motory), tj. oxidy dusíku, oxidy uhlíku a organické látky (uhlovodíky).
Toto zatížení bude však krátkodobé, s minimálním dopadem na celkovou imisní situaci, celkově je možno říci, že vliv záměru v období výstavby na ovzduší je zanedbatelný.

Emise z dopravy:
K liniovým zdrojům znečišťování ovzduší patří všechny dopravní prostředky, které se budou pohybovat po příjezdové cestě k areálu nebo v rámci vnitroareálových komunikací či při samotné údržbě areálu. Tento liniový zdroj je již stávající a realizací záměru se nepředpokládá zvýšení oproti stávajícímu stavu, spíše dojde k drobnému omezení způsobeného vyloučením individuálních návozů motorové nafty v přepravních nádobách.

B.III.2 Ochrana vod:

B.III.2.1 Splaškové odpadní vody:

Provozem přečerpávací nádrže PHM nebudou vznikat technologické ani splaškové odpadní vody.

B.III.2.2 Dešťové vody:

Dešťové neznečištěné vody ze stavby budou odváděny na přilehlé pozemky k přirozenému zasakování. Výdejní stojan přečerpávací stanice je zabudován přímo v nádrži, a je zabezpečen proti vniku srážkových vod. Samotná nádrž bude situována pod jednoduchým přestřešením, tzn., že nádrž nebude v bezprostředním kontaktu se srážkovými vodami.
Nádrž včetně vymezeného stáčecího místa bude umístěna na zpevněné betonové ploše, která bude v celé své ploše opatřena ochranným nátěrem odolnému proti ropným látkám. V místě samotného plnění strojní techniky (tj. výdejní místo před nádrží) bude do podkladové desky instalovaná sestava dvou typových pojezdových sorpčních roštů pro zachycování ropných látek (případných úkapů). Sorpční rošty budou mimo samotný průběh stáčení opatřeny ocelovým ochranným plošným krytem (součást dodávky), který zajistí ochranu prvků proti povětrnostním vlivům (zejména dešti a sněhu).
Nájezdové a výjezdové zpevněné plochy s ohledem na svojí konstrukci a provedení umožní bezproblémové odvádění srážkových vod do navazujícího travního porostu.
U nádrže budou umístěny prostředky pro likvidaci drobné havárie, tj. pytel sorpční hmoty, koště, lopatka, smetáček, kbelík a pytel na případné smetky použité sorpční látky s obsahem ropných látek.

B.III.3 Odpady:

Veškeré nakládání s odpady bude realizováno v souladu se zákonem č. 185/2001Sb., o odpadech, ve znění pozdějších předpisů a navazujícími prováděcími předpisy. Odpady jsou a budou na základě smlouvy předávány k dalšímu nakládání pouze osobám s oprávněním k této činnosti.

Odpady z předpokládaného záměru je možné rozdělit do následujících částí:
- odpady vznikající během výstavby (z přípravy staveniště, odpady ze stavebních prací),
- odpady vznikající při vlastním provozu přečerpávací stanice PHM,
- odpady z ukončení provozu záměru přečerpávací stanice PHM.

Odpady z výstavby:
Vzhledem k tomu, že stavební práce budou prováděny pouze při budování zpevněné plochy, a nájezdových prvků nepředpokládá se vnik většího množství odpadů. Při realizaci mohou vzniknout odpady stavebního rázu:

katalogové číslo	název odpadu	kategorie odpadu
15 01 01	papírové a lepenkové obaly	O
15 01 02	plastové obaly	O
15 01 06	směsné obaly	O
17 01 01	Beton	O
17 01 02	stavební suť	O
17 01 07	směsný stavební odpad	O
17 02 03	Plasty	O
17 03 02	asfaltové směsi neuvedené pod č. 170301	O
17 04 05	železný šrot	O
17 05 04	zemina a kamení neuvedené pod č. 170503	O
17 04 11	kabely neuvedené pod č. 170410	O
17 06 04	izolační materiály neuvedené pod č. 170601, 170603	O
15 01 10	obaly obsahující zbytky nebezpečných látek	N
08 01 11	Odpady z výroby, ze zpracování, z distribuce a z používání barev a laků Odpadní barvy a laky obsahující organická rozpouštědla nebo jiné nebezpečné látky	N
08 01 12	Jiné odpadní barvy a laky neuvedené pod číslem 08 01 13	O
08 01 18	Jiné odpady z odstraňování barev nebo laků neuvedené pod číslem 08 01 17	O
20 03 01	směsný komunální odpad	O

Celkové množství produkovaných odpadů nepřekročí řádově jednotky t, převažovat bude zemina (v případě orniční sejmuté orniční vrstvy, tato nebude považována za odpad, a bude dle následně stanovených podmínek využita / rozprostřena v ploše samotného areálu FVE).
Produkce ostatních odpadů bude s ohledem na kompletní technologickou dodávku minimální, v řádu kilogramů nebo desítek kg. Ostatní odpady, které vzniknou v průběhu stavebních prací, budou odváženy a odstraňovány mimo staveniště, což bude zajištěno prováděcí firmou nebo oprávněnou osobou. Stavební dodavatel je povinen vést evidenci odpadů. Dodavatel zajistí manipulaci s odpadem podle platných předpisů.
Odpady, které budou vznikat v průběhu stavby, budou přechodně shromažďovány v odpovídajících shromažďovacích prostředcích nebo na určených místech (zabezpečených plochách), odděleně podle kategorií a druhů. Shromažďovací prostředky resp. místa shromažďování odpadů budou řádně označena názvy, číselnými kódy druhu odpadu a kategorií dle Katalogu odpadů. Shromažďovací prostředky na nebezpečné odpady budou opatřeny identifikačními listy nebezpečného odpadu dle § 13, odst. 3, zákona č. 185/2001 Sb. s obsahem dle vyhlášky MŽP č. 383/2001 Sb., o podrobnostech

nakládání s odpady a označeny grafickým symbolem příslušné nebezpečné vlastnosti dle zvláštních předpisů. Shromážděné odpady budou průběžně, po dosažení technicky a ekonomicky optimálního množství, odváženy mimo areál k dalšímu využití resp. ke zneškodnění. Za odpady v průběhu stavebních prací bude odpovídat dodavatel stavebních prací.
Vlastní manipulace s odpady vznikajícími při výstavbě bude zajištěna technicky tak, aby byly minimalizovány případné negativní dopady na životní prostředí (zamezení prášení, technické zabezpečení vozidel přepravujících odpady atd.). Průběžně bude vedena zákonná evidence. Rozhodujícím dokladem budou údaje ze zákonné evidence a vážní lístky ze zařízení pro využívání resp. zneškodňování odpadů, které budou předloženy v rámci řízení o vydání kolaudačního souhlasu před uvedením stavby do trvalého provozu.
Dodavatel musí zajistit kontrolu práce a údržby stavebních mechanismů s tím, že pokud dojde k úniku ropných látek do zeminy, je nutné kontaminovanou zeminu ihned vytěžit a uložit.
Investor zajistí, aby generální dodavatel při uzavírání smluv na jednotlivé dodávky stavebních a technologických prací ve smlouvách zakotvil povinnost subdodavatelů likvidovat odpady vznikající při jeho činnosti tak, jak určuje výše uvedený zákon.
Z uvedeného je zřejmé, že produkce odpadů při provozu odpovídá běžné činnosti a nepředstavuje zvýšené nároky na likvidaci, přičemž nutno zdůraznit, že se jedná převážně o odpady recyklovatelné.

Odpady z provozu:
Z vlastního provozu se nepředpokládá žádný významný nárůst odpadů. Lze však identifikovat možný vznik odpadů:

katalogové číslo	název odpadu	kategorie odpadu
05 01 03	kaly ze dna nádrží na ropné látky	N
15 01 10	obaly obsahující zbytky nebezpečných látek	N
15 02 02	absorpční činidla, filtrační materiály (včetně olejových filtrů jinak blíže neurčených), čisticí tkaniny a ochranné oděvy znečištěné nebezpečnými látkami	N
12 03 02	Odpady z odmašťování vodní parou	N
16 07 08	Odpady obsahující ropné látky	N
13 07 01	Topný olej a motorová nafta	N
20 03 01	Směsný komunální odpad	O
20 03 03	uliční smetky – venkovní	O

Odvoz, využití a odstranění odpadů bude smluvně zajištěno s oprávněnou osobou. Odpady budou shromažďovány v odpovídajících shromažďovacích prostředcích a bez zbytečného prodlení budou předávány oprávněné osobě k využití nebo odstranění. Souhrnné množství odpadů vznikajících při provozu záměru může dosahovat řádově stovky kg/rok při likvidaci následků havárie (úkapů), za běžných podmínek se předpokládá produkce několika kg/rok z údržby záměru.

Odpady z ukončení provozu záměru:
Ukončení provozu bude doprovázeno produkcí stavebních odpadů především kategorie N (technologických části znečištěných ropnými látkami). Předpokládá se, že technologie čerpací stanice bude demontována a odvezena k jinému využití, nebo dekontaminována v zařízení k tomu určeném. Vzhledem k tomu, že čerpací stanice má poměrně dlouhou životnost (předpoklad 20 let), nelze v současné době odpovědně určit způsob nakládání s odpady z odstraňování stavby a jejich množství.

B.III.4 Hluk a vibrace:

Hluk v rámci posuzování záměru je možné rozdělit do následujících časových úseků:
- hluk v době výstavby,
- hluk v době provozu čerpací stanice.

Hodnoty hluku ve venkovním prostoru se vyjadřují ekvivalentní hladinou akustického tlaku A. Hygienický limit v ekvivalentní hladině akustického tlaku A v chráněném venkovním prostoru se stanoví součtem základní hladiny hluku LAeq,T = 50 dB a příslušných korekcí podle tabulky uvedené v Příloze č. 3 Nařízení vlády č. 148/2006 Sb. Protože se v tomto případě jedná o hluk ze stacionárních zdrojů (výdejní zařízení a doprava uvnitř areálu), rovná se hygienický limit v ekvivalentní hladině akustického tlaku A LAeqT = 50 dB (A) ve dne a 40 dB (A) v noci. Denní je doba 6,00 až 22,00 hod., noční doba 22,00 až 6,00 hod.
Navrhovanou přečerpávací nádrží PHM nedochází ke změně zdrojů hluku ve stávajícím areálu. Počet vozidel v areálu se nemění. Hluková studie vlivu provozu čerpací stanice nebyla zpracována. Vlastní výdejní zařízení je zanedbatelným zdrojem hluku. Vozidla čekající na čerpání PHM nebo čerpající PHM musí mít povinně vypnutý motor, tedy zde je hlučnost omezena na minimum. Nárůst intenzity dopravy se po realizaci záměru nezvýší. K čerpací stanici budou zajíždět pouze vozidla, která by i bez realizace záměru územím projížděla. Výše uvedené limity nebudou překročeny.

Hluk v době výstavby:
Rozsah stavebních prací je malý. Jedná se přednostně o montáž technologie. Při stavebních pracích budou dodrženy přípustné hodnoty hlukové zátěže v souladu s časovým průběhem stavby. Tuto skutečnost bude řešit plán organizace výstavby zpracovaný dodavatelem stavby. Stavební práce budou prováděny v době mimo dobu nočního klidu.

Hluk v době provozu přečerpávací nádrže PHM:
Při provozu přečerpávací nádrže PHM lze předpokládat liniové zdroje hluku související s obslužností nádrže. Protože se však jedná o neveřejné zařízení situované do stávajícího areálu využívaného firemními vozidly a také vzhledem k četnosti plnění nádrže cca 3x za rok, nedojde z důvodu realizace záměru k navýšení dopravní frekvence na přilehlých komunikacích ani uvnitř areálu. Obslužnost ČS tedy nelze chápat jako nový zdroj hluku.
Vlastním zdrojem hluku nádrže je čerpadlo, toto zařízení je umístěno uvnitř skříně, takže hluková zátěž na hranici pozemku bude minimální. Provoz zařízení bude stanoven pouze v denní dobu, tj. mimo dobu nočního klidu. Hluková zátěž z provozu čerpadla je zanedbatelná.

Vibrace:
Při vlastním provozu se žádné vibrace nepředpokládají.

B.III.5 Rizika havárií vzhledem k navrženému použití látek a technologií:

Výstavba objektu:
Ve fázi výstavby budou prováděny běžné stavební práce, stavební odpady budou likvidovány dle platných předpisů. Drobné úkapy z provozu stavebních mechanizmů a nákladních automobilů budou likvidovány sorpčními materiály, stejně jak je to při provozu jakékoliv běžné dopravy. Toto lze minimalizovat běžnými technickými a organizačními opatřeními, dodržováním obecně závazných předpisů, manipulačních řádů, náležitou organizací prací a zodpovědným stavebním dozorem při stavebních pracích.

Provoz objektu:
Vzhledem k charakteru záměru a havarijním opatřením se nepředpokládá vznik havárií s vážnějšími dopady na životní prostředí. Ve fázi provozu mohou havárie souviset s těmito situacemi: úniky závadných látek a požár.

Úniky závadných látek:
Havárie (§ 40 zákona o vodách) je mimořádné závažné zhoršení nebo mimořádné závažné ohrožení jakosti povrchových nebo podzemních vod.
Za havárii se vždy považují případy závažného zhoršení nebo mimořádného ohrožení jakosti povrchových nebo podzemních vod ropnými látkami, zvlášť nebezpečnými látkami, popřípadě radioaktivními zářiči a radioaktivními odpady, nebo dojde-li ke zhoršení nebo ohrožení jakosti povrchových nebo podzemních vod v chráněných oblastech přirozené akumulace vod nebo v ochranných pásmech vodních zdrojů. Dále se za havárii považují případy technických poruch a závad zařízení k zachycování, skladování, dopravě a odkládání látek uvedených v předchozím odstavci, pokud takovému vniknutí předcházejí. V souladu zákonem č. 254/2001Sb., o vodách v platném znění a vyhláškou č. 450/2005Sb., o náležitostech nakládání se závadnými látkami bude zpracován havarijní plán.
Látky a technologie navrhované k použití při výstavbě a provozu díla nepředstavují žádná zvýšení rizika havárií nad běžnou úroveň vyskytující se při obdobných činnostech (stavební práce, doprava, údržba objektů, apod.).
Riziko rozsáhlejšího poškození složek životního prostředí či ohrožení zdraví obyvatelstva nastává prakticky pouze v případě mimořádné události, zejména úniku závadné látky nebo požáru.
Riziko průniku kontaminantů z dopravních prostředků až k hladině podzemní vody je možno označit jako minimální. Při havarijním úniku bude možno provést účinný sanační zásah i relativně jednoduchými prostředky. K úniku by zřejmě došlo na zpevněné ploše, ze které lze kontaminant odstranit odsátím fibroilovým pásem a vapexem, eventuelně dočistit plochu detergentem. Nebezpečné odpady (absorpční prostředky znečištěné) budou likvidovány odbornou firmou.
Možná rizika havárií jsou v počtu pravděpodobnosti obvyklá v objektech obdobného charakteru, nevyžadují proto speciální preventivní opatření, kromě obvyklých (zpracování provozních a manipulačních řádů, havarijního plánu, požární prevence).
Celý areál je zajištěn proti neoprávněnému vstupu vybudovaným oplocením s nepřetržitou ostrahou.

Z uvedeného přehledu je zřejmé, že při provozu je nutné dodržení obecně závazných přepisů, manipulačních a provozních řádů a zodpovědného přístupu k manipulaci s naftou.

Riziko požáru

Pro posuzovaný záměr je zpracováno „Požárně bezpečnostní řešení stavby“.

Protože se jedná o neveřejnou ČS, požární riziko se nestanovuje. Riziko požáru je ošetřeno jak umístěním mobilních a přenosných hasicích přístrojů v místě čerpání PHM, tak zpracování požárních poplachových směrnic. Konstrukčně bude čerpací stanice opatřena uzemněním a její situování odpovídá stanoveným odstupovým vzdálenostem.

C. Údaje o stavu životního prostředí v dotčeném území:

C.I Výčet nejzávažnějších enviromentálních charakteristik dotčeného území:

Záměr je situován v Jihočeském kraji, okres České Budějovice, v extravilánu městyse Ševětín a obce Drahotěšice. Umístění záměru přečerpávací nádrže PHM je řešeno do prostoru stávajícího oploceného areálu fotovoltaické elektrárny FVE Ševětín. Tento oplocený areál výrobny FVE je umístěn na rozhraní katastrálních území Ševětín a Drahotěšice. V obou případech (Ševětín i Drahotěšice) je dotčená plocha areálu FVE zanesena v územně plánovacích dokumentacích jako - PLOCHY VÝROBY A SKLADOVÁNÍ – FVE.

- Záměr bezprostředně nezasahuje do žádného velkoplošného či maloplošného zvláštně chráněného území (nejsou zde vyhlášeny národní přírodní rezervace, přírodní rezervace, národní přírodní památky či přírodní památky). Nejbližším chráněným územím je cca 3,2 km západně maloplošné chráněné území Libochovka a cca 4,5 km východně se nachází okraj CHKO Třeboňsko.
- Záměr není umístěn na lokalitě, která tvoří ptačí oblasti nebo evropsky významné lokality soustavy NATURA 2000. Cca 3,2 km západně od záměru se nachází ptačí oblast a Evropsky významná lokalita Hlubocké obory, cca 4,5 km východně pak začíná ptačí oblast Třeboňsko.
- Záměr bezprostředně nezasahuje do žádného regionálního či nadregionálního prvku ÚSES. Nejbližším prvkem tohoto významu je cca 3,7km západně vzdálený regionální biokoridor Nemčice – Hluboká obora. Nejbližší lokální prvky ÚSES vymezené v ÚPD Ševětín se nacházejí na rozhraní areálu FVE Ševětín a rybníka Stojčín, tj. místní biocentrum LBC 1 – U rybníka Stojčín a místní biokoridor LBK 5 – Drahotěšický potok, oba ve vzdálenosti min. 210m. Tyto prvky by neměly být záměrem v žádném případě dotčeny.
- Záměr nezasahuje do žádného registrovaného či neregistrovaného významného krajinného prvku.
- V místě záměru se nevyskytují žádné památné stromy či přechodně chráněné plochy.
- Záměr není umístěn v ochranném pásmu pozemků určených k plnění funkce lesa.
- Záměr předpokládá dočasný zábor zemědělského půdního fondu, pozemku p.č. 698 v druhu pozemku trvalý travní porost (BPEJ 74300) o výměře cca 22m^2 (dočasné vynětí uvedeného pozemku ze ZPF bylo provedeno již ve fázi realizace areálu samotné FVE).
- Vlastní plochou areálu FVE neprotéká žádný trvalý povrchový tok ani se zde nenachází žádná vodní plocha, prameniště či mokřad. Nejbližším takovýmto prvkem je rybník Stojčín vzdálený od místa stavby cca 220m.
- Záměr je situován v chráněné oblasti přirozené akumulace vod (CHOPAV) – Třeboňská pánev, současně tak se záměr nachází v ochranném pásmu vodních zdrojů 2b – Skupinový vodovod Dolní Bukovsko.
- V dotčeném prostoru záměru nebyly zjištěny střety s aktivními ložisky nerostných surovin, chráněnými ložiskovými územími a dobývacími prostory, v rámci dostupné evidence byla na jižním území k.ú. Ševětín zajištěna ložiska a dobývací prostory nevyhrazených nerostů stavebního kamene.
- Záměr není v prostorovém konfliktu s architektonickými nebo historickými památkami, plocha výstavby záměru se nenachází v území archeologického zájmu.

C.II Stručná charakteristika současného stavu složek životního prostředí v dotčeném území, které budou pravděpodobně významně ovlivněny:

C.II.1 Ovzduší, klima:

Lokalita Ševětín leží klimaticky v oblasti, která dle Quitta patří k jednotce MT 9. Oblast je charakteristická teplým, suchým až mírně suchým dlouhým létem, mírným jarem a podzimem, mírně chladnou, normálně dlouhou a suchou až mírně suchou zimou s krátkým až normálním trváním sněhové pokrývky.

Průměrné lednové teploty zde dosahují teploty –3 až –4 °C, červencové 17 až 18°C. Průměrný roční úhrn srážek je 650 – 750mm, ve vegetačním období dosahuje kolem 400 – 500mm a v zimním období 250 – 300mm. Počet dnů se sněhovou pokrývkou je 60-80.

Na základě klimatických údajů lze souhrnně definovat zájmové území jako oblast s příznivými klimatickými podmínkami, mírnými průměrnými teplotami, normální proslunitelností v celé ploše, dobře provětrávanou působením větrů v převažujících směrech proudění a s nízkou pravděpodobností vzniku inverzních stavů.

Z hlediska kvality ovzduší se jedná o území čisté až mírně znečištěné.

Provoz čerpací nádrže nezpůsobí u nejbližšího okolí významný nárůst imisí těkavých organických látek (VOC) z čerpání motorové nafty do nádrží automobilů.

C.II.2 Hydrologické poměry:

Z hlediska hydrologického patří zájmové území do povodí Horní Vltavy, hydrogeologický rajón 2151 – Třeboňská pánev – severní část. Zájmové území se nachází v ochranném pásmu vodních zdrojů – Skupinový vodovod Dolní Bukovsko, současně se dotýká vymezené území s ochranou CHOPAV – Třeboňská pánev.

Konkrétní dotčené území je odvodňováno Ponědražským a Drahošetickým potokem, které se vlévají do rybníku Stojčín. Záměr stavby se nachází mimo zátopová území vodních toků. Zájmové území se nachází ve zranitelné oblasti podle nařízení vlády č. 103/2003Sb..

Realizací záměru nedojde k ovlivnění odtokových poměrů v místě, současně s ohledem na navrženou technologii skladování a manipulaci s motorovou naftou, při dodržení všech bezpečnostních a provozních pravidel, se nepředpokládá významné ovlivnění hydrogeologickým poměrů.

C.II.3 Půda, horninové prostředí a přírodní zdroje:

Geologie - Zájmové území leží v oblasti Třeboňské pánve, která náleží do regionu jihočeských křídových pánví. Podloží těchto pánví je tvořeno moldanubickým krystalinikem. Z křídových hornin lze v uvedené lokalitě zastihnout převážně pískovce, slepence, jílovce a prachovce. Litostratigraficky se jedná o horniny klikovského souvrství. Svrchní vrstvy tvoří kvartérními deluviálními sedimenty s proměnlivou mocností. V dané lokalitě se jedná o hlinité písky příp. písčité hlíny, které obsahují v nejsvrchnější poloze vyšší podíl humusu.

Geomorfologie - Z hlediska geomorfologického členění ČR náleží dotčené pozemky k provincii Česká vysočina, soustavě Česko-moravské, oblasti Jihočeských pánví, celku Třeboňská pánev a podcelku Lomnická pánev.

Záměr je navržen k umístění v prostoru stávajícího výrobního areálu FVE Ševětín. Jedná se o po svém obvodu oplocený areál s instalovanou výrobní technologií pro výrobu el. energie z obnovitelných zdrojů. Plocha areálu je z větší části tvořena zatravněnými plochami s instalovanými FV panely, stavebními technologickými a doprovodnými objekty a dílče vymezeným komunikačním systémem.

K uskutečnění záměru je předpokládán dočasný půdní zábor o celkové ploše cca 62m^2, z toho cca 40m^2 z pozemku p.č. 701/1 k.ú. Ševětín, což je pozemek tvořený průběhem stávající účelové komunikace, v druhu pozemku ostatní plocha. Dále je předpokládán dočasný půdní zábor pozemku podléhajícího ochraně ZPF p.č. 698 v druhu pozemku trvalý travní porost (BPEJ 74300) o výměře cca 22m^2. Dotčení pozemku p.č. 496/6 k.ú. Drahotěšice, druh pozemku orná půda, bude pouze v rozsahu uložení zemního kabelového připojení nádrže na zdroj el. energie.
Dočasnost záboru je stanovena dočasností řešeného záměru přečerpávací nádrže PHM, spolu s celkovou dočasností areálu výrobny FVE, která je stanovena do konce roku 2030. Po ukončení dočasnosti staveb budou tyto odstraněny a zemědělská půda bude zpětně rekultivována.

Záměr při řádném využití a ošetření sejmuté orniční půdy, spolu při dodržení všech bezpečnostních a provozních pravidel při skladování a manipulaci s motorovou naftou, nebude mít významný vliv na výše uvedené složky životního prostředí.

C.II.4 Flóra a fauna:

Záměr je navržen k umístění v prostoru stávajícího výrobního areálu FVE Ševětín. Jedná se o po svém obvodu oplocený areál s instalovanou výrobní technologií pro výrobu el. energie z obnovitelných zdrojů. Plocha areálu je z větší části tvořena zatravněnými plochami s instalovanými FV panely, stavebními technologickými a doprovodnými objekty a dílče vymezeným komunikačním systémem. Veškeré plochy v areálu jsou v průběhu roku upravovány a udržovány pro zajištění řádné přístupnosti instalované technologie. Složení společenstvech v areálu je tedy významně ovlivněno způsobem využití a jeho pravidelnou údržbou. Ve vlastním zájmovém území se trvale nevyskytují žádné zvláště chráněné druhy ve smyslu zákona č. 114/1992 Sb., vyhlášky MŽP č. 395/1992 Sb., v platném znění.

Záměr s ohledem na navrženou technologii skladování a manipulaci s motorovou naftou, při dodržení všech bezpečnostních a provozních pravidel, nebude mít významný vliv na výše uvedené složky životního prostředí.

D. Údaje o vlivech záměru na veřejné zdraví a na životní prostředí:

D.I Charakteristika možných vlivů a odhad jejich velikosti, složitosti a významnosti (z hlediska pravděpodobnosti, doby trvání, frekvence a vratnosti):

D.I.1 Vlivy na obyvatelstvo, včetně sociálně ekonomických vlivů

Vzhledem k malému rozsahu a časové náročnosti výstavby nádrže PHM nebude mít záměr dopad na obyvatele žijící v okolí lokality řešeného záměru.

Provoz zařízení nebude mít vliv na zvýšení hlukové zátěže v dotčeném prostoru oproti stávajícímu stavu, protože realizací záměru nedojde k navýšení dopravy v předmětné lokalitě.

Vzhledem k velmi nízkému příspěvku polutantů emitovaných do ovzduší lze vliv posuzovaného záměru hodnotit jako nevýznamný.

Za provozu přečerpávací nádrže PHM budou sociálně ekonomické vlivy na obyvatelstvo rovněž nulové, protože instalací se nezmění objem poskytovaných služeb oproti současnému stavu, zaměstnanost zůstane na stejné úrovni. Také z důvodu, že se jedná o neveřejné zařízení, nedojde v lokalitě k navýšení dopravy za účelem tankování PHM.

Záměr bude instalován ve stávajícím areálu a bude převyšován okolními objekty, není tedy pravděpodobné ani negativní vnímání nové stavby obyvateli této lokality.

D.I.2 Vlivy na ovzduší a klima:

V době výstavby budou do volného ovzduší v malé míře s ohledem na rozsah stavby, emitovány škodliviny z provozu stavební techniky. Doprava bude soustředěna do období řešení realizace předmětného záměru, rozsah vlivů může být omezen organizací práce a prováděných pracovních operací. Vzhledem k rozsahu stavby bude vliv minimální.

Je zřejmé, že provoz zdroje imisní situaci prakticky neovlivní a nezpůsobí výskyt takových imisních koncentrací znečišťujících látek, které by mohly vyvolat ohrožení či poškození zdraví obyvatelstva a životního prostředí. Záměr nebude představovat žádné změny, které by měly vliv na klimatické podmínky dotčené oblasti.

D.I.3 Vliv hlukové zátěže:

S ohledem na uvedený záměr, kdy nedojde k instalaci žádných nových významných zdrojů hluku, bude nárůst hlukové zátěže oproti současnému stavu bezvýznamný. Stávající doprava se zde již nachází (minimální), nedochází k jejímu navýšení, omezená četnost závozu PHM nezvýší dopravní obslužnost areálu.

D.I.4 Vliv produkce odpadů

Zneškodnění odpadu bude prováděno oprávněnou osobou na základě smluvního vztahu. Produkce odpadů kategorie N bude v úrovni kg/rok.

D.I.5 Vliv na povrchovou a podzemní vodu:

Provoz přečerpávací nádrže PHM nebude mít významný vliv na podzemní a ani na povrchové vody.

Neznečištěné srážkové vody ze zpevněných ploch a konstrukce přístřešku nádrže budou přirozeně odváděny na okolní pozemky k přirozenému vsakování. Výdejní zařízení je zabudováno přímo v nádrži, a je zabezpečeno krytem proti vniku srážkových vod, současně bude prvek celé nádrže PHM kompletně přestřešen.

Zpevněná betonová plocha, na které bude osazena nádrž a na které bude vymezen stáčecí prostor, bude v celé své ploše opatřena ochranným nátěrem odolnému proti ropným látkám. V místě samotného plnění strojní techniky (tj. výdejní místo před nádrží) bude instalovaná sestava dvou typových pojezdových sorpčních roštů pro zachycování ropných látek, tj. případných úkapů.

Tyto prvky budou mimo samotný průběh stáčení opatřeny ocelovým ochranným plošným krytem, který zajistí kontakt srážkových vod se zachycenými úkapy.
U nádrže budou umístěny prostředky pro likvidaci případné drobné havárie, tj. pytel sorpční hmoty, koště, lopatka, smetáček, kbelík a pytel na případné smetky použité sorpční látky s obsahem ropných látek.
K zařízení bude vypracován Plán opatření pro případ havárie dle vyhlášky č. 450/2005 Sb., v platném znění. Přemístitelná nádrž na naftu nebude napojena na žádný kanalizační systém.
Je možno tedy konstatovat, že realizace záměru nemá významný vliv na tuto složku životního prostředí. Nepříznivá situace by mohla nastat pouze v případě havarijní situace.

D.I.6 Vliv na půdu:
S ohledem na umístění záměru v areálu stávající výrobny FVE jenž je převážně situována na pozemcích s ochranou ZPF, dojde i v rámci umístění zařízení přečerpávací nádrže PHM k dotčení zemědělské půdy. Při volbě umístění záměru byla snaha tento zábor zemědělské půdy minimalizovat, dotčení zemědělské půdy bude dočasné, ve shodě s dočasností celého areálu výrobny FVE. Po ukončení dočasnosti stavby a jejím odstranění bude zemědělská půda rekultivována. Záměrem nebudou dotčeny pozemky PUPFL.

D.I.7 Vliv na krajinu:
U hodnoceného záměru se nepředpokládá negativní vliv na krajinný ráz, záměr se nedotkne žádných významných krajinných prvků.

D.I.8 Vliv na faunu a floru:
Případné krátkodobé negativní vlivy výstavby (hluk, emise) by neměly významně ovlivňovat existenci vyskytujících se rostlinných společenstev a živočišných druhů. Posuzovaný záměr neznamená ohrožení populací zvláště chráněných nebo regionálně významných druhů rostlin ani živočichů.

D.II Rozsah vlivů vzhledem k zasaženému území a populaci:
Vlivy na funkční využití území nenastanou, neboť s provozem areálu je nadále počítáno, zůstává zachováno i stávající dopravní napojení. Záměr nevyžaduje zvláštní infrastrukturu nebo vyvolané investice, které by mohly ovlivnit charakter krajiny, stav ekosystémů. Vlivy z hlediska dotčení kvality ovzduší lze sice předpokládat, i když minimálně, především v rámci areálu v bezprostředním okolí místa nádrže PHM. Ovlivnění nejbližšího okolí provozem areálu bude přibližně ve stejném rozsahu jako v současné době.

D.III Údaje o možných významných vlivech přesahujících státní hranice:
Nejsou.

D.IV Opatření k prevenci, vyloučení, snížení, popřípadě kompenzaci nepříznivých vlivů:

D.IV.1 Ve fázi výstavby:

Z hlediska ochrany ovzduší:

- Věnovat pozornost organizaci dopravní obslužnosti v území v návaznosti na prováděné stavební práce, koordinovat návoz a odvoz materiálů;
- Snižovat prašnost při realizaci záměru, zajistit kropení deponovaných zemin při suchém počasí;
- Odstraňovat mechanické nečistoty a další nečistoty (zeminy) ulpělé na podvozcích vozidel a stavebních mechanismů;
- Provádět pravidelnou očistu znečištěných komunikací při výstavbě;
- Minimalizovat prostoje strojů a automobilů se spuštěným motorem mimo pracovní činnosti;

Z hlediska zneškodňování odpadů:

- Produkované odpady ukládat a zneškodňovat v souladu s platnou legislativou;
- Odpady předávat pouze oprávněným osobám;

Z hlediska ochrany podzemních a povrchových vod:

- V případě úniku látek nebezpečných vodám zabránit jejich dalšímu rozšíření, provést okamžitě sanaci úkapu sorbentem a zajistit nezbytný následný úklid kontaminovaného místa;

Z hlediska hluku a vibrací:

- Stavební práce provádět pouze ve stanovené denní době;
- Minimalizovat prostoje strojů a automobilů se spuštěným motorem mimo pracovní činnosti;
- Kontrolovat technický stav vozidel a stavebních strojů, které by mohly hlukovou pohodu negativně ovlivňovat;

D.IV.2 Ve fázi provozu:

Všeobecné povinnosti:

- provádět pravidelnou kontrolu a údržbu zařízení, provádět revize zařízení;
- dodržovat veškeré bezpečnostní a požární předpisy;
- dodržovat veškeré předpisy legislativy životního prostředí a ostatních předpisů;

Z hlediska ochrany ovzduší:

- provádět pravidelnou očistu znečištěných komunikací;
- minimalizovat prostoje strojů a automobilů se spuštěným motorem;

Z hlediska zneškodňování odpadů:

- odpady budou ukládány utříděně na určeném místě a další nakládání s nimi bude prováděno v souladu s platnou legislativou, je třeba vést předepsanou evidenci o odpadech;
- odpady předávat pouze oprávněným osobám;

Z hlediska ochrany podzemních a povrchových vod:

- v případě úniku látek nebezpečných vodám zabránit jejich dalšímu rozšíření, provést okamžitě sanaci úkapu sorbentem a zajistit nezbytný následný úklid kontaminovaného místa;
- kontrolovat monitorovací a kontrolní systémy úniků závadných látek;
- vypracovat Plán opatření pro případ havárie dle vodního zákona. Tímto havarijním plánem je nutné se řídit a dodržovat provozní kázeň z důvodu minimalizace vzniku možnosti havarijní situace;
- před uvedením do provozu dokladovat zkoušky těsnosti;

Z hlediska hluku a vibrací:

- návoz PHM provádět pouze denní době;
- minimalizovat prostoje strojní techniky se spuštěným motorem.

D.V Charakteristika nedostatků ve znalostech a neurčitostí, které se vyskytly při specifikaci vlivů:

Oznámení bylo vypracováno na základě postupně získávaných informací od zadavatele, dostupných podkladů od dodavatelské firmy, další dokumentace a od příslušných správních orgánů. Předpoklady jsou již natolik provozně ověřeny, že se nepředpokládá závažné ovlivnění některé ze složek životního prostředí.
Výrazné nedostatky při zjišťování podkladů pro stanovení vlivů záměru se nevyskytly.

E. Porovnání variant řešení záměru:

Záměr je řešen v jedné variantě, kterou představuje instalace přečerpávací nádrže na naftu ve stávajícím areálu výrobny FVE. Dále lze definovat nulovou variantu, která znamená zachování stávajícího stavu, tedy areálu bez vlastního zásobování PHM.

Aktivní varianta je popsána v příslušných kapitolách v části B tohoto oznámení, zejména v kapitole B.I.5., týkající se zdůvodnění potřeby záměru a jeho umístění. Řešená varianta se jeví po zhodnocení všech vstupních údajů jako vhodná.

F. Doplňující údaje:

Mapová a jiná dokumentace týkající se údajů v oznámení

MAPY ŠIRŠÍCH VZTAHŮ:

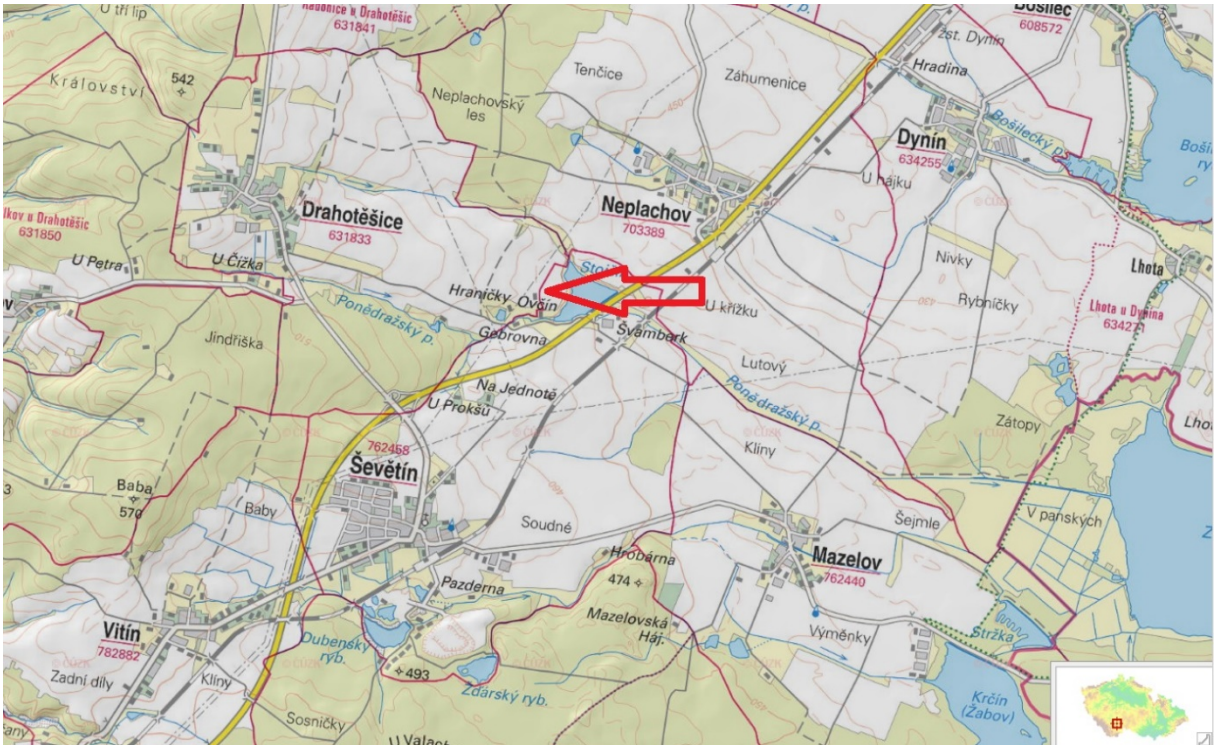

SITUAČNÍ ZÁKRES - UMÍSTĚNÍ ZAŘÍZENÍ DO KN:

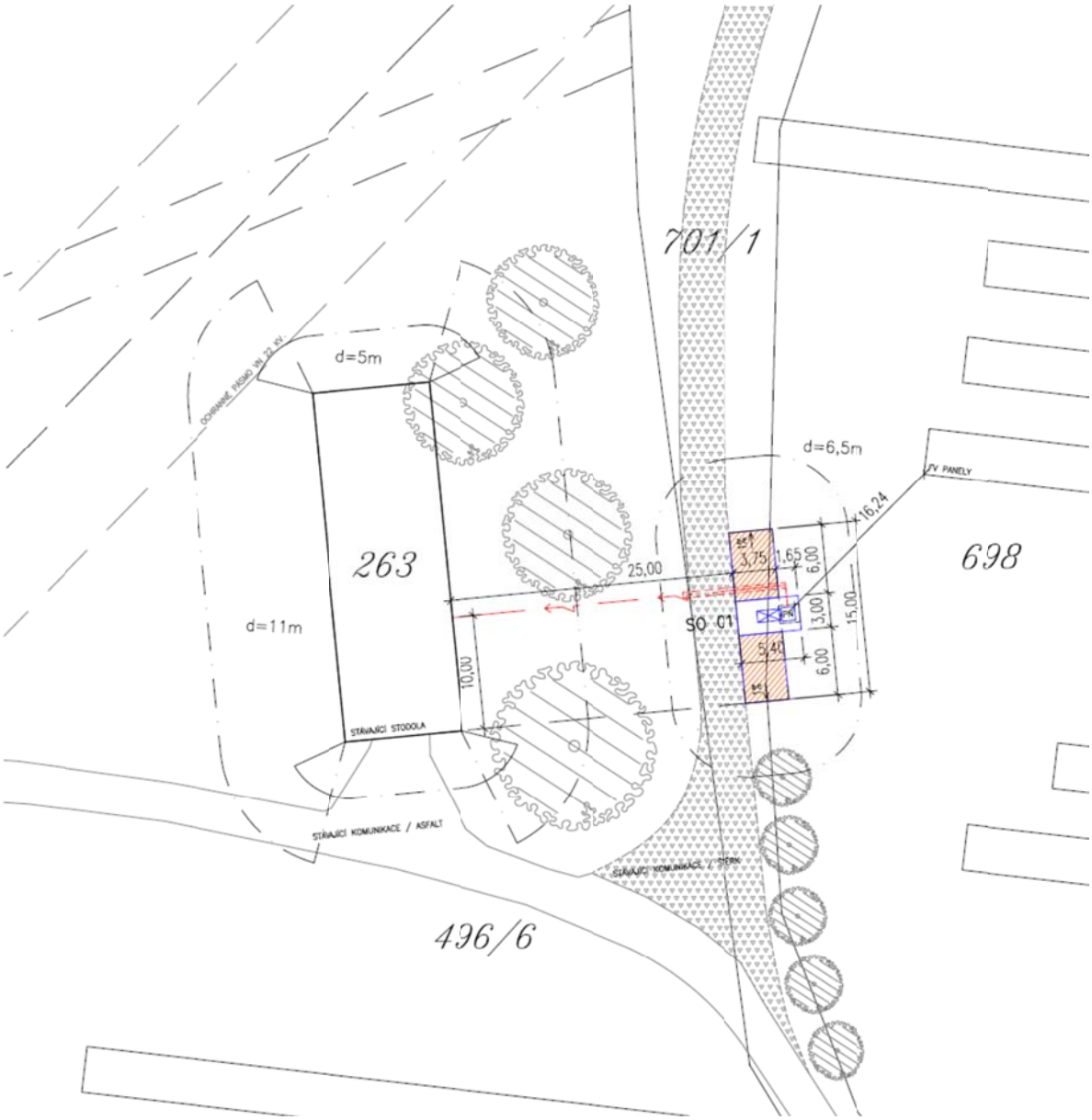

TECHNICKÉ ŘEŠENÍ:

PŮDORYS ZÁKLADOVÉ DESKY

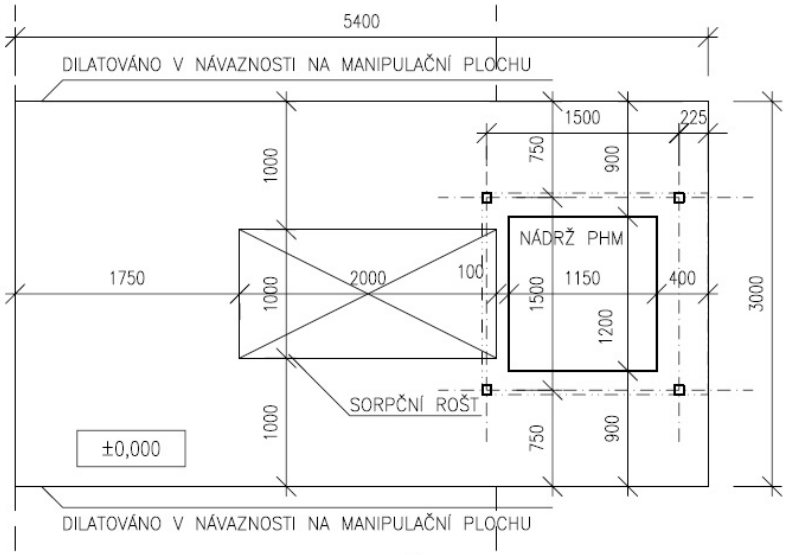

ŘEZ

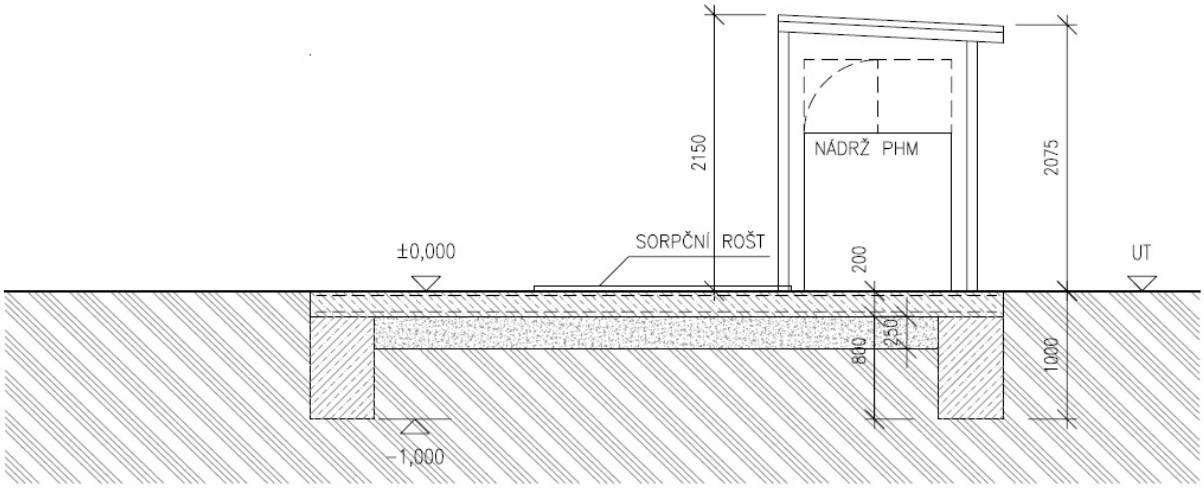

LEGENDA

VIZUALIZACE TECHNOLOGIE:

NÁDRŽ CUBE TANK PREMIUM 1500 l



SORBČNÍ ROŠTY SoRo

ÚPD ŠEVĚTÍN (KOORDINAČNÍ VÝKRES - VÝŘEZ):

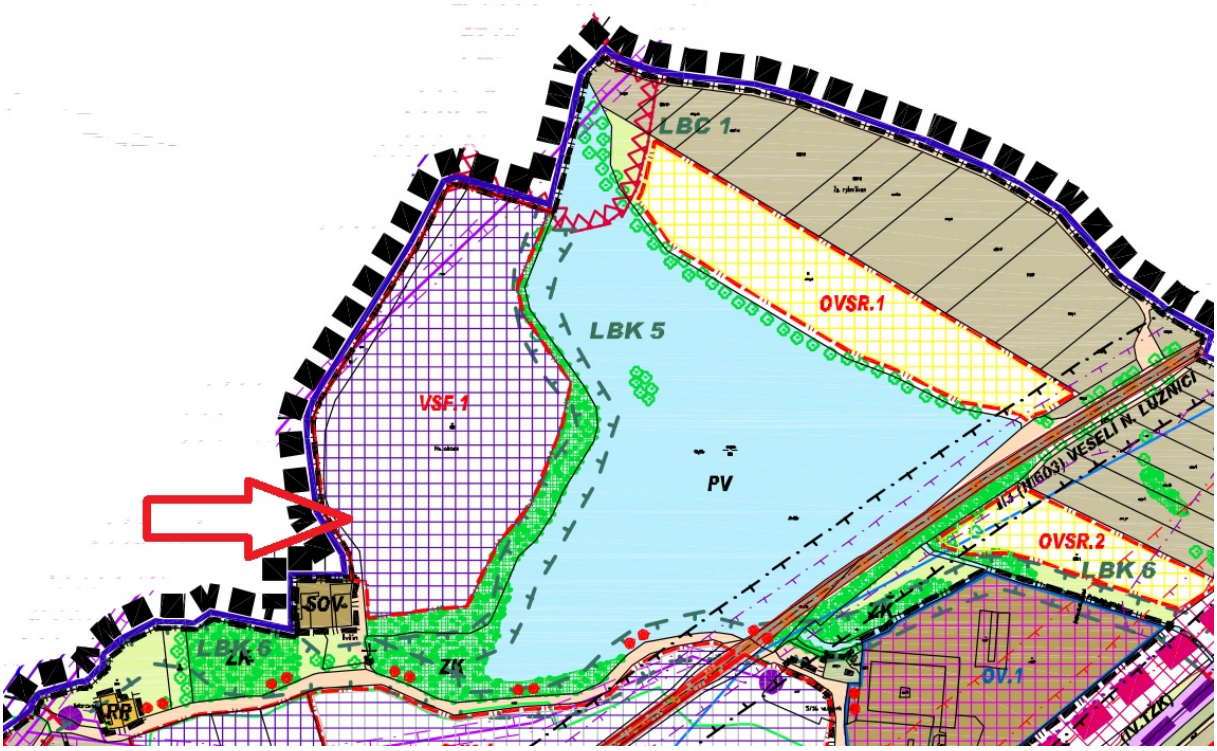

ÚPD DRAHOTĚŠICE (KOORDINAČNÍ VÝKRES - VÝŘEZ)):

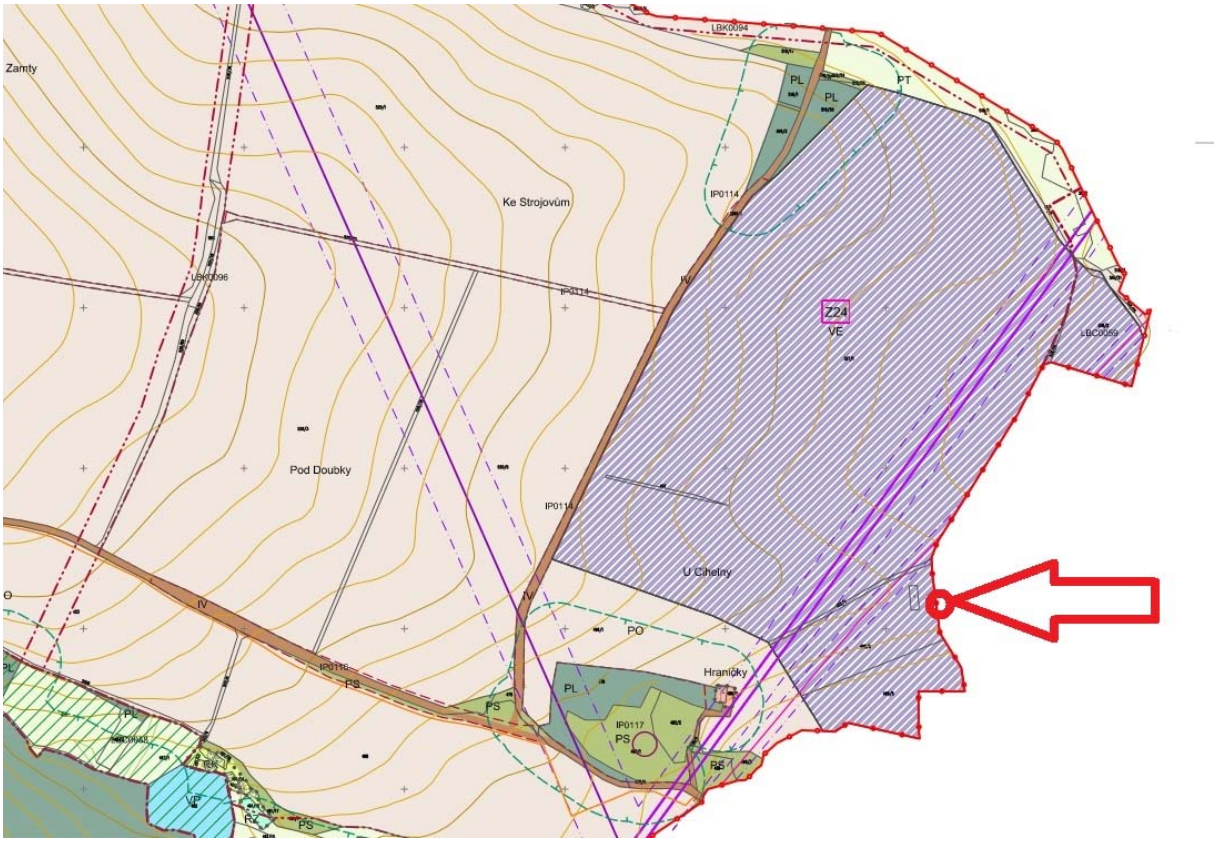

PRVKY USES (NADREGIONALNÍ, REGIONÁLNÍ):

PRVKY NATURA 2000:

CHRÁNĚNÁ ÚZEMÍ:

OCHRANNÁ PÁSMA VODNÍCH ZDROJŮ A CHOPAV:

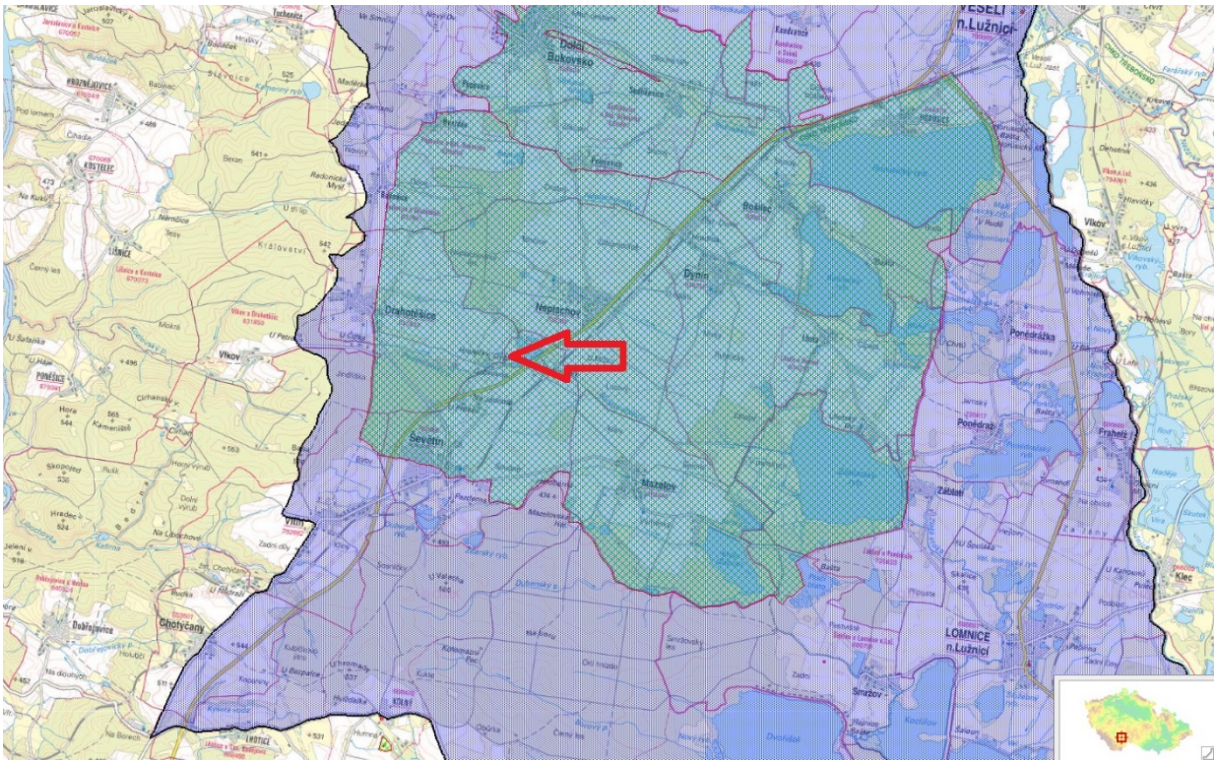

ZÁPLAVOVÁ ÚZEMÍ:

CHRÁNĚNÁ LOŽISKOVÁ ÚZEMÍ:

SUROVINOVÉ ZDROJE:

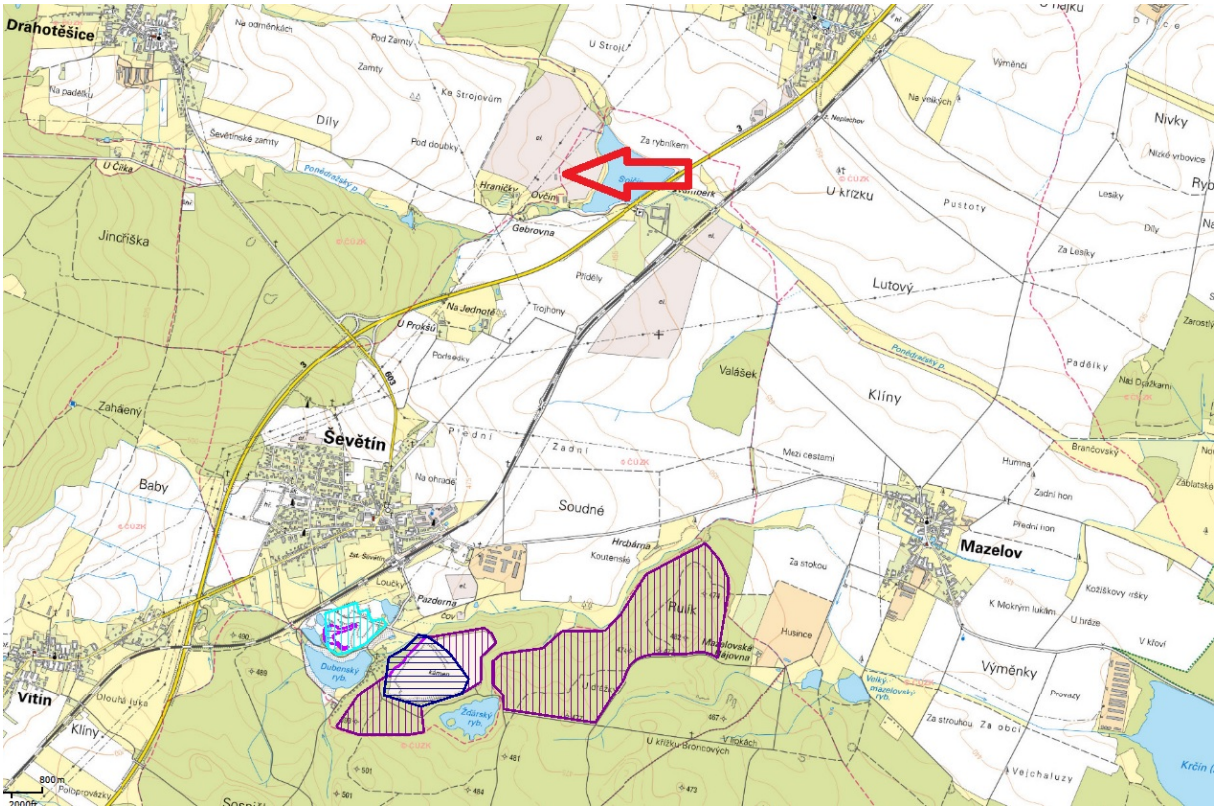

G. Všeobecně srozumitelné shrnutí netechnického charakteru:

Předmětem tohoto oznámení je umístění dočasné stavby přečerpávací nádrže PHM pro motorovou naftu do stávajícího areálu výrobny fotovoltaické elektrárny FVE Ševětín, na pozemcích v k.ú. Ševětín, s dotčením pozemku v k.ú. Drahotěšice zemní kabelovou přípojkou NN.

Záměrem investora (provozovatele) je instalace kompaktního zařízení pro příjem, skladování a výdej motorové nafty o maximální kapacitě 1500l a jeho umístění ve venkovním prostoru oploceného areálu výrobny FVE při stávající komunikaci. Zařízení je určeno jako zdroj PHM pro servisní a údržbovou techniku výrobny, bude využíváno pouze pro vlastní potřebu, jedná se tedy o neveřejné zařízení.

Navrženo je využití kompaktního systému, dodávaného jako výrobek, tvořeného dvouplášťovou nádrží s integrovanou technologií plnění i výdeje PHM, včetně základních funkcí monitoringu. Zařízení bude disponovat příslušnými atesty a certifikáty, splňující veškeré požadavky a normy týkající se nádrží pro uskladnění PHM. Obsluhu zařízení budou zajišťovat stávající zaměstnanci výrobny FVE.

Pro zajištění základních technických a zejména bezpečnostních požadavků jsou řešeny související stavební prvky, tj. základ pod nádrž, stáčecí plocha včetně vodohospodářského zajištění, komunikační připojení a připojení NN s využitím existující infrastruktury. Nafta se do zařízení bude dopravovat autocisternami autorizovaným prodejcem, s technikou splňující veškeré vyžadované technické a bezpečnostní předpisy.

Standardním provozem záměru nedojde k negativním vlivům na horninové prostředí a podzemní vody. K negativnímu ovlivnění těchto složek by mohlo dojít pouze v případě havárií, k jejich předcházení a eliminaci budou přijata technická a organizační opatření při výstavbě a provozu samotného zařízení.
Provozem zařízení rovněž nedojde ke zvýšení hlukové zátěže v dotčeném prostoru oproti stávajícímu stavu, protože realizací záměru nedojde k navýšení dopravy v předmětné lokalitě. Příspěvek posuzovaného záměru ke znečištění ovzduší lze hodnotit jako nevýznamný. Vlivy na půdu, faunu, flóru a ekosystémy se rovněž nepředpokládají. Vlivy záměru na krajinný ráz byly vyhodnoceny jako nerelevantní v kontextu s umístěním ve stávajícím areálu. Na základě zhodnocení jednotlivých očekávaných vlivů je vyloučeno významné ovlivnění složek životního prostředí a obyvatelstva v důsledku realizace záměru. Záměr svým vlivem nepřesáhne hranice České republiky, ani při nestandardních stavech a haváriích.
Při posouzení všech vlivů nebylo shledáno žádné vylučující kritérium, které by mohlo být důvodem k nerealizování záměru.

H. PŘÍLOHY:

POTVRZENÍ ZÁMĚRU Z HLEDISKA SOULADU SE SCHVÁLENOU ÚZEMNĚ PLÁNOVACÍ DOKUMENTACÍ.

Magistrát města České Budějovice
Stavební úřad
nám. Přemysla Otakara II, č. 1/1

Magistrát města České Budějovice
Ing. Vlastislav Eliáš
Stavební úřad
Kněžská 19
370 92 České Budějovice

Internet: http://www.c-budejovice.cz

Viz rozdělovník:

Značka: SU/5480/2016 Pích	Vyřizuje:	Tel.:	E-mail:	Datum:
Č. j.: SU/5480/2016-2	Píchová Hana	38 680 4025	pichovah@c-budejovice.cz	1.9.2016

PŘEDBĚŽNÁ INFORMACE

POŽADAVKY NA ÚDAJE A PODKLADY

Stavební úřad České Budějovice, jako stavební úřad příslušný podle § 13 odst. 1 písm. c/ zákona č. 183/2006 Sb., o územním plánování a stavebním řádu (stavební zákon), ve znění pozdějších předpisů (dále jen "stavební zákon"), k žádosti podle § 9b odst. 2 zákona č. 100/2001 Sb., o posuzování vlivů na životní prostředí, ve znění pozdějších předpisů a § 139 zákona č. 500/2004 Sb., správní řád, ve znění pozdějších předpisů, kterou dne 18.7.2016 podala

ČEZ, a.s. Útvar příprava a realizace projektů, IČO 24135780, Duhová 1444/2, 140 53 Praha 4, kterou zastupuje ATP Atelier s.r.o., IČO 27407276, Na pěšinách 74/14, 182 00 Praha 82

(dále jen "žadatel"), na dočasnou stavbu

NEVEŘEJNÁ PŘEČERPÁVACÍ STANICE V AREÁLU FVE ŠEVĚTÍN

(dále jen "stavba") na pozemku parc. č. 698, 701/1 v katastrálním území Ševětín, která obsahuje

- *Sklad pohonných hmot (motorové nafty) pro potřeby specializované strojní techniky zajišťující servis výrobny fotovoltaické elektrárny v majetku žadatele. Jedná se o osazení dočasné stavby - nadzemního dvouplášťového zásobníku z polyetylenu, určeného k beztlakovému skladování motorové nafty, o užitném objemu 1 500 l, v areálu stávající výrobny FVE Ševětín.*

Stavební úřad při hodnocení přihlížel k územnímu plánu Městys Ševětín.

Dle platného územního plánu vydaného Zastupitelstvem městyse Ševětín formou opatření obecné povahy Změna č.2 (dále jen „ÚPO"), s nabytím účinnosti dne 16.4. 2016, je pozemek parc. č. 698, 701/1 v katastrálním území Ševětín součástí funkčního typu **plochy výroby a skladování – FWE 1 (VSF).**

Hlavní využití :

Toto území je určeno především pro umisťování technických zařízení využívajících obnovitelných zdrojů energie, konkrétně fotovoltaických článků pro výrobu elektrické energie a její distribuci do el. sítě.

Přípustné využití :

Využití zbytkových ploch k extenzivnímu zemědělskému hospodaření.

Podmíněně přípustné využití:
Plochy výroby a skladování - FWE v ochranném pásmu dálnice D3 mohou být využity až po realizaci dálnice D3 a to za podmínky odsouhlasení majetkovým správcem a silničním správním úřadem, tedy Ministerstvem dopravy.

Nepřípustné využití:
Jakékoliv jiné využití nežli uvedené hlavní a přípustné využití.

Podmínky prostorového uspořádání:
Pro tyto plochy a v případě technologických objektů se výšková hladina nestanovuje. Pro tyto plochy může být v odůvodněných případech zastavitelnost až 100%.

Navržená stavba v k.ú. Ševětín není v rozporu s vydanou územně plánovací dokumentací (obce) resp. Městyse Ševětín.

Provedení stavby je možné za těchto podmínek:

Požadavky na podklady
Vzhledem k tomu, že předmětem navrhovaného záměru je nově umisťovaná stavba sklad pohonných hmot (motorové nafty) pro potřeby specializované strojní techniky zajišťující servis výrobny fotovoltaické elektrárny bude požádáno o vydání územního rozhodnutí o umístění stavby na formuláři, jehož obsahové náležitosti jsou stanoveny v příloze č.3 vyhlášky č. 503/2006 o podrobnější úpravě územního řízení, veřejnoprávní smlouvy a územního opatření a obsah a rozsah dokumentace k žádosti o vydání územního rozhodnutí o umístění stavby je uveden v příloze č. 4 k vyhlášce č. 503/2006.

Poučení:

Předběžná informace platí 1 rok ode dne vydání. Předběžná informace přestává platit, dostala-li se do rozporu s právním předpisem, který nabyl účinnosti po jejím vydání, nebo došlo-li ke změně okolností rozhodných pro její obsah. Předběžná informace je od počátku neplatná, pokud byla vydána na základě údajů nepravdivých, neúplných, zkreslených nebo žadatelem zatajených.

Ing. Vlastislav Eliáš
vedoucí Stavebního úřadu
České Budějovice

Obdrží:
Zplnomocněný zástupce navrhovatele (dodejky)
ATP Atelier s.r.o., IDDS: 2kdn37f

STANOVISKO ORGÁNU OCHRANY PŘÍRODY, PODLE § 45I ODST. 1 ZÁKONA Č. 114/1992 SB., VE ZNĚNÍ ZÁKONA Č. 218/2004 SB.

KUCBX00KPJNL

KRAJSKÝ ÚŘAD JIHOČESKÝ KRAJ

ODBOR ŽIVOTNÍHO PROSTŘEDÍ, ZEMĚDĚLSTVÍ A LESNICTVÍ

Čj.: **KUJCK 98044/2016 OZZL** datum: **29. 7. 2016** vyřizuje: **Jarmila Hořejší** telefon: **386 720 718**
Sp.zn.: **OZZL 95026/2016/jahor SO2**

Vyjádření k projektové dokumentaci pro spojené územní a stavební řízení „FVE Ševětín – přečerpávací nádrž PHM"

Krajský úřad – Jihočeský kraj, odbor životního prostředí, zemědělství a lesnictví (dále též krajský úřad) obdržel dne 4. 7. 2016 žádost o vyjádření k projektové dokumentaci pro spojené územní a stavební řízení **„FVE Ševětín – přečerpávací nádrž PHM"**. Žadatelem je společnost ČEZ OZ uzavřený investiční fond a. s., se sídlem Dlouhá 1444/2, 140 53 Praha 4, IČO: 24135780 v zastoupení společností ATP Atelier s.r.o., se sídlem Na pěšinách 74/14, 182 00 Praha 8, IČO: 274 07 276, poštovní adresa: Milady Horákové 383/79, 170 00 Praha 7 (dále jen „žadatel").

Projektová dokumentace řeší výstavbu nádrže na pohonné hmoty v areálu fotovoltaické elektrárny, která bude sloužit pro doplňování paliva pro techniku údržby. Typizovaná nádrž s kapacitou 1,5 m³ pro uskladněním nafty s výdejní funkcí bude dodána jako kompletní výrobek s certifikací. Jedná se o dočasnou stavbu po dobu existence FVE, s předpokladem do roku 2035. Přečerpávací nádrž PHM je navržena na pozemky parc. č. 701/1, 698 v k. ú. Ševětín. Nádrž bude osazena na betonovou desku rozměru 3 x 5,4 m, založenou do nezámrzné hloubky. Podkladní deska nádrže bude opatřena nátěrem odolávajícím působení ropných látek. V prostoru umístění výdejního místa pro strojní techniku před nádrží bude instalována do podkladové desky sestava 2 typových sorpčních roštů SoRo v půdorysném rozměru 2 x 1 m. Technologie nádrže bude připojena na zdroj elektrické energie pomocí zemní kabelové přípojky NN, v celkové délce cca 29,5 m. Přípojka bude napojena ze stávajícího objektu stodoly. Celý areál FVE je oplocen a vjezd na pozemek je umožněn uzamykatelnou bránou.

Na základě kompetencí svěřených krajskému úřadu, podle jednotlivých složkových zákonů na úseku životního prostředí krajský úřad sděluje následující:

Vyjádření z hlediska zákona č. 114/1992 Sb., o ochraně přírody a krajiny, ve znění pozdějších předpisů:

Orgán ochrany přírody a krajiny krajského úřadu po posouzení výše uvedeného záměru sděluje, že daným záměrem nebudou dotčeny žádné zájmy, které náleží do přenesené působnosti Krajského úřadu – Jihočeský kraj. V dané lokalitě se nenachází prvky územního systému ekologické stability (ÚSES) v kompetenci krajského úřadu, zvláště chráněná území (ZCHÚ), ani přírodní park.

Z hlediska ustanovení § 45i odst. 1 zákona č. 114/1992 Sb., o ochraně přírody a krajiny, ve znění pozdějších předpisů, orgán ochrany přírody a krajiny krajského úřadu na základě předložených podkladů sděluje, že uvedený záměr nemůže mít samostatně nebo ve spojení s jinými záměry významný vliv na příznivý stav předmětu ochrany nebo celistvost evropsky významných lokalit a ptačích oblastí ležících na území v působnosti Krajského úřadu – Jihočeský kraj.

Odůvodnění:
Plánovaný záměr bude realizován mimo evropsky významné lokality vyhlášené nařízením vlády č. 318/2013 Sb., v platném znění a ptačí oblasti ležící na území v působnosti krajského úřadu.
Na základě znalosti biologie předmětů ochrany druhů a biotopů, které jsou předmětem ochrany podle práva Evropských společenství (Směrnice Rady 92/43/EHS, ze dne 21. května 1992, o ochraně přírodních stanovišť, volně žijících živočichů a planě rostoucích rostlin, příloha IV – druhy živočichů a rostlin v zájmu společenství, které vyžadují přísnou ochranu) a na základě posouzení žádosti ve vztahu k druhům ptáků podle Směrnice Rady 79/409/EHS, o ochraně volně žijících ptáků, vyhodnotil správní orgán, že provedení záměru nepovede k žádnému

U Zimního stadionu 1952/2, 370 76 České Budějovice, tel.: 386 720 111
e-mail: horejsi@kraj-jihocesky.cz, IDDS: kdib3rr, www.kraj-jihocesky.cz

Stránka 1

negativnímu ovlivnění příznivého stavu druhů přírodních stanovišť, volně žijících živočichů a planě rostoucích rostlin v ČR z hlediska jeho ochrany.

Vyřizuje: Jarmila Hořejší, tel.: 386 720 718

Vyjádření z hlediska zákona č. 100/2001 Sb., o posuzování vlivů na životní prostředí a o změně některých souvisejících zákonů (zákon o posuzování vlivů na životní prostředí) ve znění pozdějších předpisů (dále jen zákon):

Předkládaný záměr naplňuje dikci bodu 10.4 „*Skladování vybraných nebezpečných chemických látek a chemických přípravků (vysoce toxických, toxických, zdraví škodlivých, žíravých, dráždivých, senzibilizujících, karcinogenních, mutagenních, toxických pro reprodukci, nebezpečných pro životní prostředí) a pesticidů v množství nad 1 t; kapalných hnojiv, farmaceutických výrobků, barev a laků v množství nad 100 t*“ kategorie II přílohy č. 1 k zákonu, neboť realizací záměru dojde k vybudování nové skladovací nádrže s kapacitou 1 500 l nafty, tj. 1,26 t nafty, (uvažovaná hustota 840 kg/m^3).

Vzhledem k výše uvedenému investor předloží v souladu s § 6 odst. 1 zákona příslušnému úřadu, kterým je v tomto případě Krajský úřad - Jihočeský kraj, oznámení zpracované podle přílohy č. 3 k zákonu v počtu 6 písemných výtisků a 1 x na CD. Oznámení bude podkladem pro provedení zjišťovacího řízení podle § 7 zákona. Výsledek zjišťovací řízení, případně celého procesu posuzování, bude podkladem pro spojené územní a stavební řízení.

Vyřizuje: Ing. Jana Kubecová, tel.: 386 720 7679

Vyjádření z hlediska zákona č. 254/2001 Sb., o vodách a o změně některých zákonů (vodní zákon), ve znění pozdějších předpisů:

Příslušným vodoprávním úřadem k vyjádření ke sloučenému územnímu a stavebnímu řízení je Magistrát města České Budějovice, odbor ochrany životního prostředí.

Vyřizuje: Ing. Monika Wögebauerová, tel.: 386 720 739

Vyjádření z hlediska zákona č. 334/1992 Sb., o ochraně zemědělského půdního fondu, ve znění pozdějších předpisů (dále jen zákon):

Z předložené dokumentace vyplývá, že záměrem budou dotčeny pozemky náležející dle § 1 odst. 2 zákona do ZPF. Má-li být jakýmkoliv investičním záměrem dotčena zemědělská půda, je nutný souhlas orgánu ochrany ZPF. Návrh na vydání závazného stanoviska pro udělení souhlasu k odnětí půdy ze ZPF podává právnická nebo fyzická osoba dle § 18 zákona č. 334/1992 Sb., u místně příslušného správního orgánu, kterým je v tomto případě **Magistrát města České Budějovice, odbor ochrany životního prostředí**. Tento orgán ochrany ZPF návrh posoudí a není-li příslušný k jeho posouzení, postoupí ho se svým stanoviskem příslušnému orgánu ochrany ZPF. Zvláštní náležitosti tohoto podání jsou uvedeny v ustan. § 8 zákona, podrobnější údaje o podání obsahuje ustanovení § 6 vyhl. č.13/1994 Sb., kterou se upravují některé podrobnosti ochrany ZPF a příloha č. 5 uvedené vyhlášky. Dále je nezbytné dodržet podmínky souhlasu MŽP ČR Č.j. 2366/660/09, 66624/ENV/09 ze dne 15.10.2009 s odnětím zemědělské půdy pro stavbu fotovoltaické elektrárny v k.ú. Ševětín a k.ú. Drahotěšice v rozsahu 68,1923 ha.

Vyřizuje: Ing. Zdeněk Steinbauer, tel.: 386 720 810

Vyjádření podle zákona č. 224/2015 Sb., o prevenci závažných havárií způsobených vybranými nebezpečnými chemickými látkami nebo chemickými směsmi a o změně zákona č. 634/2004 Sb., o správních poplatcích, ve znění pozdějších předpisů, (zákon o prevenci závažných havárií).

Záměr předpokládá umístění nebezpečné chemické látky (nafta motorová) pro potřeby neveřejného zásobování a doplňování spotřeby motorové techniky provozovatele.

Provozovatel nebo uživatel, který užívá nebo bude užívat objekt, ve kterém je umístěna nebezpečná látka, tak musí zpracovat seznam, ve kterém uvede druh, množství, klasifikaci a fyzikální formu všech nebezpečných látek umístěných v objektu, na základě seznamu pak provést součet poměrných množství nebezpečných látek umístěných v objektu podle vzorce a za podmínek uvedených v příloze č. 1 k tomuto zákonu a na základě

seznamu a součtu poměrných množství nebezpečných látek umístěných v objektu zpracovat protokol o nezařazení (§ 4 odst. 1 tohoto zákona), nebo navrhnout zařazení objektu do skupiny A nebo do skupiny B (§ 5 odst. 1 a 2 tohoto zákona).

Z hlediska realizace předloženého záměru požadujeme k evidenci a archivaci předložit Protokol o nezařazení.

Vyřizuje: Ing. Štefan Győrög

KRAJSKÝ ÚŘAD
JIHOČESKÝ KRAJ
odbor životního prostředí,
zemědělství a lesnictví
U Zimního stadionu 1952/2
370 76 České Budějovice (5)

Ing. Karel Černý
vedoucí odboru životního prostředí,
zemědělství a lesnictví

v z. JUDr. Hana Vendlová
vedoucí oddělení ochrany přírody a krajiny a FIA

Obdrží:
ČEZ OZ uzavřený investiční fond a. s., se sídlem Dlouhá 1444/2, 140 53 Praha 4 v zastoupení společností ATP Atelier s.r.o., se sídlem Na pěšinách 74/14, 182 00 Praha 8, poštovní adresa: Milady Horákové 383/79, 170 00 Praha 7

Datum zpracování oznámení: srpen 2016

Identifikace zpracovatele oznámení:

Jméno:	František Janů
IČ:	48305251
Adresa:	Letná 238, 471 24 Mimoň
Telefon:	+420 606 540275
E-mail:	bildline@windowslive.com

Podpis zpracovatele oznámení: